

WE ARE ALL SOHAYL



GRIZZLY'S
MONDAYS

October 25 ,2021





۱	هواداری یا سوداگری؟
۵	اخبار مهم دنیای کریپتوکارنسی در هفته‌ای که گذشت
۷	تحلیل تکنیکال هفتگی بیتکوین
۸	تحلیل آلت‌کوین‌ها: نقطه ورود مناسب
۱۰	تحلیل آن‌چین هفته
۱۱	معاملات آپشن
۱۴	ایردراپ
۱۵	معرفی شرکت سرمایه‌گذاری خطرپذیر؛ Digital Currency Group
۱۷	واکاوی اقتصاد بازی Star Atlas : قسمت دوم
۱۸	معرفی پروژه گیم‌ر کوین
۲۱	تقویم اقتصادی و رویدادهای کریپتوکارنسی


GRIZZLY'S
MONDAYS

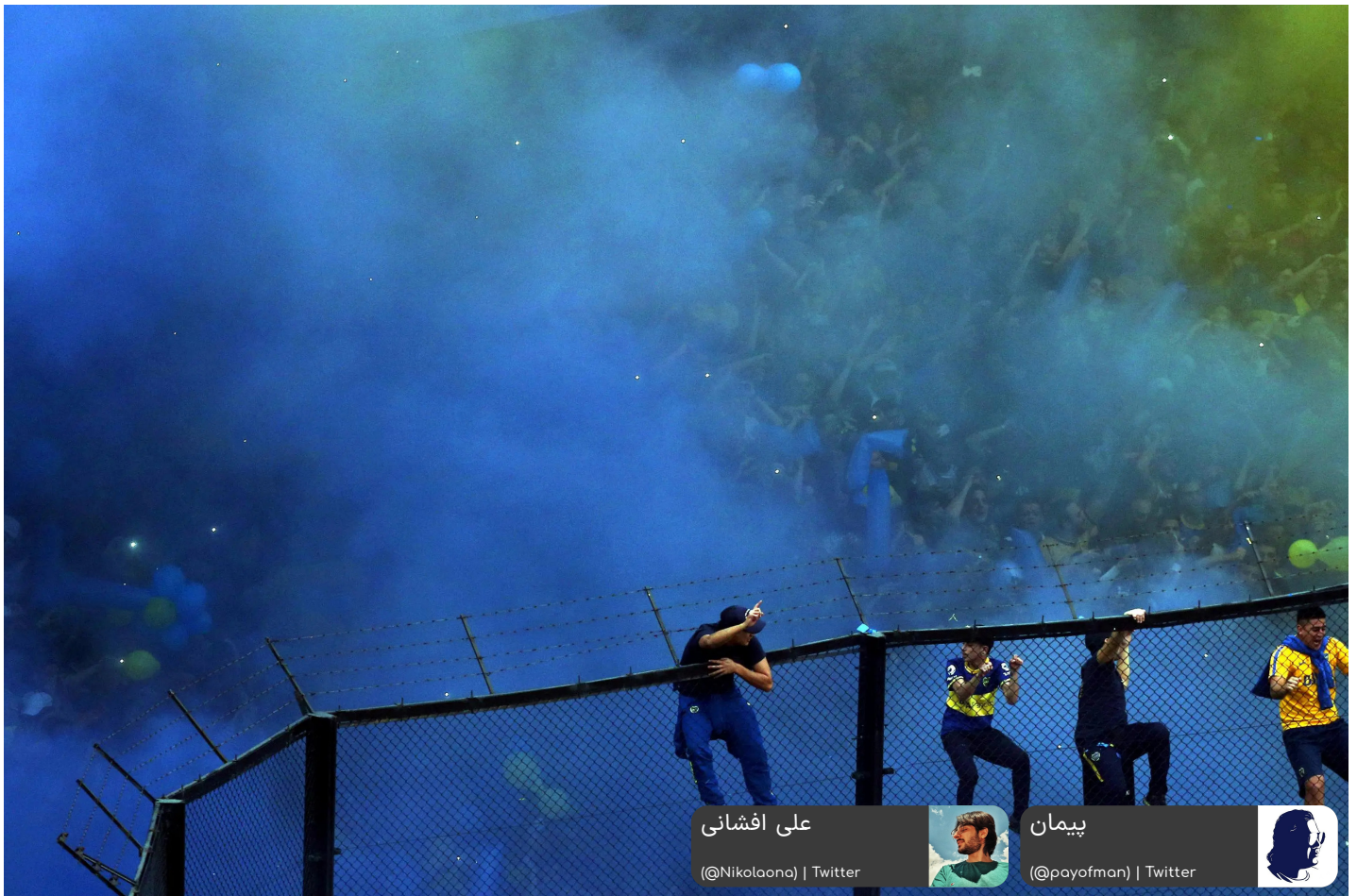


October 25, 2021

مقاله هفته

هواداری یا سوداگری؟





منفی نیست؛ متأسفانه ابعاد پیامدهای رفتار گله‌ای در حوزه‌های منفی مخرب‌تر و در نتیجه ملموس‌تر هستند. [۱]

یکی از دلایل رفتار گله‌ای، پیروی کردن از جمع است. انسان‌ها به شکل ذاتی موجوداتی اجتماعی هستند که میل به بودن در یک گروه را دارند. در اقتصاد چنین رفتاری بسیار دیده می‌شود؛ مثلاً اگر افراد متوجه شوند که علاقه خاصی از جانب مردم به خرید یک دارایی خاص وجود دارد، امکان دارد این محبوبیت را به عنوان دلیلی برای پیروی از جمع در نظر بگیرند. غالباً مردم به صورت ناخودآگاه یا خودآگاه از آنچه دیگران انجام می‌دهند پیروی می‌کنند، بازار می‌تواند نمایان‌گر عزم جمعی باشد. رفتار گله‌ای می‌تواند در زمان‌های عدم تعادل (imbalanced) در بازار هم رخ دهد، زمانی که حجم زیادی وارد بازار می‌شود و ما کندل‌های بزرگی را شاهد هستیم، پیش خود فکر می‌کنیم که حتماً بازیگران بزرگ چیزی بیش از ما می‌دانند، پس من هم با توجه به جهت بازار وارد معامله می‌شوم! در این صورت حس از دست ندادن معامله عالی را هم ارضا می‌کنیم (FOMO) و در نهایت با خیال راحت به استقبال ضرر می‌رویم!

حال این رفتار جوامع برای فرضیه‌ی بازار کارا (Efficient Market Hypothesis) یک چالش محسوب می‌شود. [۲]

فرضیه بازار کارا در واقع نشان می‌دهد که قیمت یک دارایی بازتابی از تمام اطلاعات موجود است

پیش‌گفتار

من همیشه سعی کردم پیش از اینکه دنبال سیستم و استراتژی معامله‌گران باشم، فلسفه و تفکر پس ذهن هر معامله‌گر و سرمایه‌گذار موفق را ببینم. شما در طی زمان از بین محدود روش‌های سرمایه‌گذاری و سوداگری روش شخصی خودتان را پیدا می‌کنید ولی چیزی که شاید در این مسیر کمتر به آن توجه کنید فلسفه و روش تفکر انسان‌های موفق در این حرفه است.

من سعی می‌کنم در این مطلب از منابع مختلف به صورت جداگانه یک پازل کلی را برای شما به نمایش بگذارم شاید نتیجه کار شما را خوشحال نکند ولی حتماً می‌تواند سرنخ‌هایی به شما بدهد تا بتوانید در رفتار مالی خود تغییرات مثبتی بدهید.

۱- آنها پیرو گله نیستند!

پژوهشگران دانشگاه توکیو-ژاپن و شیکاگو-ایالات متحده آمریکا در یک پژوهش مشترک به بررسی مبانی و کارکردهای رفتار گله‌ای در زندگی انسان پرداختند.

نمونه‌های معروف اجتماعی و تاریخی رفتار گله‌ای در زندگی انسان شامل حباب‌های اقتصادی مانند حباب «دات کام»، ریزش‌های شدید در بازارهای مالی و بورس، رکودهای اقتصادی شدید، شورش‌های عمومی، درگیری‌های شهری، مدهای گذاری رفتاری و لباس و عملکرد هستند.

رفتار گله‌ای در زندگی انسان به ذات خود امری

و توقع می‌رود که بازیگران این بازارها، بر اساس اطلاعات موجود تصمیمات اقتصادی اتخاذ کنند. ولی در بسیاری از موارد، حرکت های گله‌ای، اصل توزیع اطلاعات و تصمیمات مبتنی بر آن را در بازار کارا زیر سوال می‌برد.

در گله بودن برایمان آسودگی و امنیت روانی بیشتری ایجاد می‌کند تا داشتن تفکر مستقل و گاه مخالف گله. در این مقاله سعی می‌کنم تفاوت یک سوداگر با یک هوادار را توضیح بدهم.

۲- آنها هواداری نمی‌کنند!

پدیده‌هایی که هیجان جمعی ایجاد می‌کنند اغلب مستعد این هستند که پیرامون خود فضای هواداری ایجاد کنند. اساسا نیاز به هواداری کردن، عضو جریانی بودن، تایید شدن ایده‌ها و... یکی از خصوصیت‌های ما است زیرا ما انسان‌ها موجوداتی اجتماعی هستیم.

«ما عاشق هیجان هستیم و فرقی ندارد این هیجان از یک تیم فوتبال تامین بشود یا یک بازار مالی مانند کریپتو!»

هواداری چیست؟

هواداری نوعی دلبستگی، نوعی اعتیاد به اتفاقات و هیجان‌ات پیرامون یک پدیده است. خصوصیات هواداری را دکتر فرشاد نجفی‌پور در «روانشناسی تعصب و طرفداری از تیم‌های مختلف» توضیح دادند و بیشتر به آن نمی‌پردازم. اگر علاقه‌مند هستید می‌توانید ۲ مقاله که در انتها لینک شدند را مطالعه کنید. [۳-۲][۳-۱]

«ما نیاز غریزی به پذیرفته شدن در قالب‌های اجتماعی داریم»

در تحقیقی با عنوان «Football Results Investor Sentiment and Stock Market Returns» بررسی دقیقی درباره اقتصاد رفتاری و رفتار شناسی در بازارهای مالی با توجه به نتایج تیم‌های فوتبال ملی و محلی انجام شده است. [۴]

و در نتیجه‌گیری این تحقیق مشخص شده که باخت تیم‌ها باعث حرکت‌های گله‌ای می‌شود که منجر به ضرر و تغییرات در بازارهای مالی می‌شوند و همین تحقیق اشاره می‌کند که در بردها این تغییرات خلقی به صورت کم‌رنگ‌تری خود را نشان می‌دهند، این تحقیق به تجزیه و تحلیل تاثیر تغییرات خلق و خوی بر بازار سهام می‌پردازد و استدلال می‌کند که خلق و خوی سرمایه‌گذاران تاثیر قابل توجهی بر ارزیابی ریسک آن‌ها و در نتیجه تصمیمات تجاری آنها دارد. به طور خلاصه رفتار جمع در ناراحتی غیر قابل پیش‌بینی‌تر و تهاجمی‌تر است.

۳- آنها منفعت طلب هستند!

نکته سومی که می‌خواهم به آن اشاره کنم تفاوت نگاه یک هوادار فوتبال با یک سرمایه‌گذار در باشگاه و یا یک قمارباز حرفه‌ای است.

هوادار فوتبال همیشه امیدوارانه و متعصبانه به برد تیمش دل می‌بندد و بر اساس احساسات شرط‌بندی انجام می‌دهد حتی اگر بارها نتایج به دست آمده باعث زیان وی شود دست از این کار (هواداری) نمی‌کشد و نتایج اثری در تعلق خاطرش نسبت به تیم محبوبش ندارند، ولی یک شرط‌بند حرفه‌ای (سرمایه‌گذار) براساس واقعیت‌هایی که می‌بیند بر روی تیم‌ها به مقداری که احساس می‌کند هر تیم لایقش است شرط‌بندی می‌کند، سعی می‌کند حقایق پشت پرده تیم‌ها رو بشناسد و بر اساس آنها تصمیم به شرط بندی و مقدار آن بگیرد.

تا اینجا به سه موضوع اشاره کردم:

۱. آنها پیرو گله نیستند!

۲. آنها هواداری نمی‌کنند!

۳. آنها منفعت طلب هستند!

پدیده‌ای که در بازارهای مالی به خصوص کریپتو شکل گرفته را می‌شود به تیم‌های فوتبال و هوادارانش نزدیک و حتی آن‌ها را یکی دانست. دلبستگی‌ها به یک بازار، پدیده، تکنولوژی، ایجاد اجتماع‌های هواداری، تعصب در مقابل نظرات مخالف، امیدواری دائمی به رشد، رفتارهای ایمانی در زمان ریزش، متوسل شدن به هر بهانه و تحلیلی برای نشان دادن صعودی بودن بازار، داشتن اهداف بزرگ و احتمالا دور از واقعیت، حرکت‌های گله‌ای در خرید و فروش، ترند شدن یک کوین به صورت همه گیر و خرید آن در هر قیمتی بدون توجه به ارزش ذاتی، گرد لیدرها جمع شدن، تغییرات رفتاری با توجه به فازهای بازار و... همه نشانه‌هایی از هواداری و تعصبات از این جنس هستند.

به راحتی با بررسی دوره‌های نزول بازار و ارتباط آن با سوشیال مدیا، رفتارهای آگرسو، نظرات عجیب و توسل به هر تحلیلی برای توجیه نزول و متوسل شدن به هر منطقی برای امیدوار بودن به صعود مجدد را به راحتی می‌شود دید، و همچنین در فازهای صعودی بازار شاهد رفتار شیدا گونه هستیم. این رفتارها تشابه دقیقی در هواداران ورزشی دارند. در قسمت دوم این مطلب اشاره کردم که با توجه به نتیجه تحقیقات نشان داده شده خلق خوی خرد جمعی در ناراحتی بعد از شکست تیم‌های فوتبال به شدت غیر منطقی و اثر آن بر روی بازارهای مالی بیشتر از خوشحالی و زمان برد می‌باشد. طبعاً می‌شود استدلال کرد رفتارهای آگرسو و هیجانی در زمان‌های نزولی بودن بازارها هم به مراتب بیشتر هستند.

توییت کردن شعارهای طرفدارانه، نوشتن شعارهای حمایتگرانه و... این موارد و مواردی از این دست علائمی از وجود حس هواداری و تعصب هستند. مسلماً می‌دانم بعضی از این اعمال نشانه تعصب شاید باشند ولی الزاماً باعث رفتار متعصبانه نیستند. باید برای شناخت رفتارشان با خودتان صادقانه‌تر برخورد کنید.

راه حل چیست؟ اساساً راه حلی لازم است؟
اگر شما می‌خواهید فعال حرفه‌ای بازار باشید حتماً باید بین «خود» و «هوادر تیم» تفاوت جدی‌ای ایجاد کنید، همان تفاوتی که بین سرمایه‌گذار باشگاه فوتبال و شرط‌بند حرفه‌ای با یک هوادار ساده است. هوشمند باشید دائماً خودتان را بررسی کنید از خودتان سوال کنید که آیا نظر مخالفی که خواندم اذیتم کرد؟ آیا با شنیدن فلان خبر ناراحت شدم یا نگران شدم؟ فرق نگرانی هوشمندانه در جهت حفظ سرمایه و کسب سود با ناراحتی هوادارانه را در خودتان کشف کنید. دائماً خودتان را نسبت به این پدیده پایش کنید.

مرز بین عقلانیت و تعصب بسیار باریک است!

صبر کنید و تفکر کنید

انجام کارها به صورت اتوپایلوت خیلی راحت است. شما از روی عادت می‌توانید تمام کارها را انجام دهید در صورتی که هیچ تفکری پشت آن نیست. سعی کنید موقع انجام آن کار در لحظه به کارتان آگاه باشید.

برای اجرایی کردن تصمیمات خود زمان بگذارید و تحقیق کنید.

از کپی کردن دیگران بپرهیزید و از انتخاب راه‌های میانبر دوری کنید. در مورد تصمیمتان مطالعه و تحقیق کنید که چرا انجام این کار برای شما منفعت خواهد داشت.

علاقه به خارج از جمع فکر کردن داشته باشید. شما باید بدون دخالت سایر افراد در تصمیم‌گیری به نتیجه برسید، بدون آنکه بگویند این کار رو بکن و یا آن کار را نکن. شاید لازم باشد که بر خلاف گله حرکت کرد و یک تصمیم انفرادی گرفت.

از اثرات استرس بر خود آگاه باشید. اگر شما مواقع تصمیم‌گیری در مورد موضوع خاصی در استرس باشید و حواستان مشغول موضوعات دیگر باشد، احتمال آنکه رفتار گله‌ای از خود نشان دهید بسیار بالا خواهد رفت.

درباره اثرات روانی جاماندگی (FOMO) و تاثیرات آن بر رفتار معامله‌گران تحقیق کنید و علائم آن را در خودتان تشخیص دهید.

از حق انتخاب‌های خودتان مطلع باشید.

مشکل کجاست؟

چرا به عنوان سرمایه‌گذار و یا سوداگر، هواداری برای ما مشکل ایجاد می‌کند؟

ما زمانی با پدیده‌ها به صورت تعصبی و هیجانی برخورد کنیم ارتباطمان با آن پدیده تبدیل به معتاد و مخدر می‌شود (در بخش دوم اشاره کردم) و در این حالت عقلانیت و تحلیل نسبت به پدیده از بین می‌رود. اگر شما به عنوان فعال بازار، زمانی که نسبت به اینسترومنت، کالا، بازار و... که در آن فعالیت می‌کنید نگاه متعصبانه داشته باشید، در تحلیل درست آن دچار خطاهای رفتاری می‌شوید (در قسمت اول اشاره کردم)

و زمانی که شما نیاز دارید در بازار منفعت کنید ولی هواداری می‌کنید، رفتار شما از یک منفعت‌طلب تبدیل به یک هوادار عاشق‌پیشه می‌شود. (در بخش سوم به این مورد پرداختم) فکر کنم بیش از این نیاز نیست توضیح بدهم که تغییر نگاه تحلیلی‌گر و منفعت‌طلب به نگاه احساسی و هوادارانه چه اثر مخربی بر نتایج مالی شما به عنوان فعال تجاری می‌گذارد؟

مخصوصاً در بازارهای دوطرفه‌ای که شما هم از رشد و هم نزول آنها می‌توانید کسب سود کنید و در این جنس از بازارها شما باید نگاه بی‌طرفانه‌ای به کالای در حال مبادله داشته باشید، بین بیتکوین با قرارداد آتی زعفران نباید فرقی برای شما وجود داشته باشد، مهم نیست کالای تحت مبادله چه چیزی است، مهم اجرای دقیق سیستم معاملاتی شما بر اساس یک درک بدون احساس و بی‌طرفانه است!

«سخت‌ترین قسمت ترک اعتیاد عدم انکار و پذیرش اعتیاد توسط بیمار است»

این جمله آشناست؟

بله، این جمله رو شما از زبان بسیاری از روانشناس‌ها و مشاوران ترک اعتیاد می‌شنوید.

شاید سخت‌ترین قسمت این پدیده این است که اساساً هر چه بیشتر هوادار باشید کمتر می‌دانید که در حال هواداری کردن هستید و آن را بیشتر انکار می‌کنید.

(رجوع شود به الگوهای رفتاری اعتیاد به مواد و هواداری در مقاله [۱-۳])

چگونه بفهمیم دچار تعصب هوادارانه هستیم؟

-اگر با خواندن هر توییت و مطلبی مانند همین مقاله و مثال‌های زیر در مخالفت با بیتکوین و سایر موضوعات ناراحت می‌شوید.

-اگر اعتقاد دارید در بازار بزرگانی-لیدرهایی هستند که حرف آنها ختم کلام است و از انتقاد افراد دیگر به صحبت‌های آنها ناراحت می‌شوید.

-انجام رفتارهای هیجانی در دوران رشد یا نزول، مثل عوض کردن آواتار در شبکه‌های اجتماعی،

GRIZZLY'S
MONDAYS



October 25, 2021

اخبار

وزارت خزانه‌داری آمریکا اعلام کرد رمزارزها می‌توانند اثربخشی تحریم‌های آمریکا را کاهش دهند



بنابر گزارشات واصله، صرافی Coinbase در ماه‌های گذشته به شکل چشمگیری فعالیت‌های لابی‌گری خود را افزایش داده است.



فروشگاه زنجیره‌ای وال مارت (Walmart) قصد دارد در یک برنامه آزمایشی ۲۰۰ خودپرداز بیتکوین در شعب آمریکای خود نصب کند. به گزارش بلومبرگ هدف نهایی وال مارت نصب ۸۰۰۰ دستگاه خودپرداز بیتکوین است.

هکری توانسته بود آسیب پذیری در شبکه پالیگان (Polygon)، راه حل مقیاس پذیری اتریوم، شناسایی کند که ۸۵۰ میلیون دلار سرمایه را در ریسک قرار می‌داد. این شرکت به همین دلیل به این هکر ۲ میلیون دلار جایزه داد.

تسلا گزارش درآمدزایی سه ماهه سوم خود را منتشر کرد. طبق این گزارش شرکت تسلا ۱.۳ میلیارد دلار از بیتکوین درآمد داشته؛ اما در سه ماهه سوم در کف قیمتی بیتکوین خریداری نکرده است.

خبرگزاری آسوشیندپرس (Associated Press) اعلام کرد از اوراکل چین لینک (Chainlink) استفاده خواهد کرد تا توزیع اخبار را به صورت خودکار انجام دهد. با استفاده از تکنولوژی شبکه چین لینک امنیت داده‌ها حفظ خواهد شد.



دیجیتال کارنسی گروپ (DCG)، شرکت سرمایه‌گذاری رمزارزها، مجوز خرید یک میلیارد دلار از سهام صندوق گری اسکیل بیتکوین تراست (GBTC) را دریافت کرده است. پیش‌تر این شرکت اجازه خرید ۷۵۰ میلیون دلار سهام این صندوق را در اختیار داشت.



جو بایدن، رئیس‌جمهور آمریکا، پیش‌تر به وزارت خزانه‌داری این کشور دستور داده بود میزان تأثیرگذاری تحریم‌های اقتصادی بر کشورها و اشخاص تحت تحریم ایالات متحده را ارزیابی و گزارش کند.

وزارت خزانه‌داری سرانجام روز گذشته نتایج اولیه ارزیابی خود را در قالب یک گزارش ۹ صفحه‌ای منتشر کرد که در بخشی‌هایی از آن مشخصاً به نقش ارزهای دیجیتال در اثربخشی سیاست‌های تحریمی آمریکا اشاره شده است.

وزارت خزانه‌داری آمریکا گفته است که با افزایش محبوبیت ارزهای دیجیتال، نقش دلار در سیستم مالی جهانی کم رنگ‌تر شده و برخی از کشورها که روابط سیاسی خوبی با ایالات متحده ندارد، می‌خواهند فناوری‌های پرداختی جدید را جایگزین سیستم مالی سنتی کنند.

در بخشی از این گزارش آمده است: آمریکا اکنون با چالش‌های جدیدی در زمینه افزایش کارایی تحریم‌ها مواجه است. ایالات متحده باید با تغییرات سیستم مالی جهانی همگام شود تا بتواند کارایی تحریم‌های [اقتصادی] خود را حفظ کند. برخی از دشمنان آمریکا در حال کاهش استفاده از دلار در مبادلات برون‌مرزی خود هستند و این موضوع می‌تواند اثربخشی تحریم‌ها را کاهش دهد.

در این گزارش گفته شده است که وزارت خزانه‌داری می‌تواند از طریق تعامل بیشتر با مؤسسات مالی، متحدان خود و رسانه‌ها، از ظرفیت‌های موجود در فضای ارزهای دیجیتال بهره‌مند شود.



براساس اطلاعات افشا شده از طریق یک آگهی شغلی، Reddit در حال ساخت پلتفرم NFT انحصاری خود است.

هم زمان با راه‌اندازی اولین ETF آتی بیتکوین در آمریکا، فرانسه نیز به راه‌اندازی ETF بیتکوین نزدیک می‌شود. شرکت فرانسوی مدیریت دارایی ملانیون (Melanion) آماده می‌شود ETF بیتکوین خود را جمعه این هفته راه‌اندازی کند.



تنها پس از چند ساعت از راه‌اندازی کیف پول رمزارز فیسبوک (Novi) که با همکاری کوین‌بیس انجام شده بود، پنج سناتور آمریکا خواستار توقف فوری فعالیت این کیف پول شدند.

شعبه ژاپن صرافی هوپی (Huobi) اعلام کرد که از طرف آژانس خدمات مالی محلی تایید ارائه خدمات مشتقات رمزارزها را دریافت کرده است.

حجم قراردادهای باز معاملات آتی (فیوچرز) بیت کوین در بورس کالای شیکاگو (CME) به ۳.۶ میلیارد دلار رسیده که از سقف ماه فوریه نیز بالاتر است.

روز گذشته استیم (Steam)، بزرگ‌ترین فروشگاه بازی‌های ویدئویی، ممنوعیت نرم افزارهایی که بر روی بلاکچین ساخته شدند، را اعلام کرد. شرکت اپیک گیمز (Epic Games) رقیب شرکت استیم، اعلام کرد از بازی‌های ساخته شده مبتنی بر این فناوری پشتیبانی خواهد کرد.

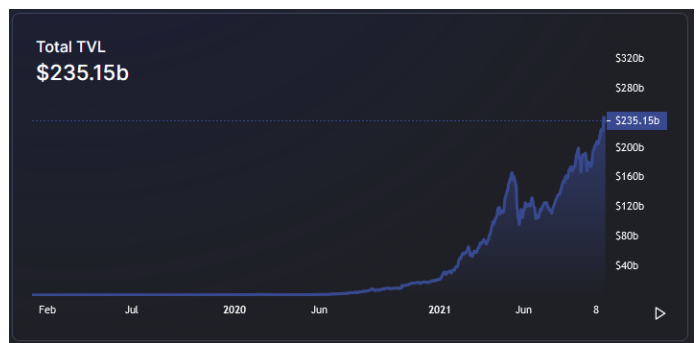
به گزارش CNBC شرکت سرمایه‌گذاری گریل اسکیل (Grayscale) قصد دارد صندوق بیتکوین خود را به یک صندوق قابل معامله (ETF) تبدیل کند.

با تشکر از UtoCrypto

روز پنج‌شنبه صرافی رمزارز FTX اعلام کرد دوره جذب سرمایه این شرکت به پایان رسیده و ارزش این شرکت با جذب ۴۲۰ میلیون دلار سرمایه جدید، به ۲۵ میلیارد دلار رسیده است. این صرافی همچنین اعلام کرد به دنبال راه‌اندازی محصولات جدید است.

مجله اکونومیست (Economist)، اعلام کرد قصد دارد کاور مجله نسخه ۱۸ سپتامبر خود را در قالب NFT به فروش رساند.

محبوب‌ترین و یکی از قدیمی‌ترین تیم‌های فرمول یک قصد دارد کلکسیون نقاشی‌های دیجیتالی در بلاکچین تزوس (Tezos) راه‌اندازی کند.



افزایش قیمت توکن‌ها و ادغام استیبل کوین‌ها منجر شده مجموع دارایی قفل شده در پروتکل‌های دیفای (TVL) به ۲۳۵/۱۵ میلیارد دلار برسد.

اولین صندوق معاملات آتی (ETF) بیتکوین در آمریکا شروع به کار کرد و در ۲۰ دقیقه اول معاملات سرمایه‌گذاران نزدیک ۲۸۰ میلیون دلار سهام معامله کردند. تا زمان بسته شدن بازار تقریباً حجم معاملات به ۱ میلیارد دلار رسید.

فرانسه، یکی از اقتصادهای برتر در ناحیه یورو، قصد دارد برنامه آزمایشی ۱۰ ماهه برای ارز دیجیتال بانک مرکزی (CBDC) راه‌اندازی کند و نحوه عملکرد این ارز دیجیتال را در بازار اوراق بررسی کند.



SPONSOR

تعمیرات تخصصی دستگاه‌های ماینر استخراج رمز ارز

"دکتر هَش"



از افتخارات گروه دکتر هَش :

- بهره‌گیری از متخصصان بسیار مجرب و دوره دیده
- ضمانت تست قطعات
- انجام تعمیرات در کوتاه‌ترین زمان ممکن
- آمار بسیار بالای رضایت مشتریان
- ارتباط مستقیم با کارخانجات سازنده دستگاه‌ها در چین و شرکت‌های تامین و تعمیر قطعات در شنزن
- برگزاری نشست و کمیسیون‌های تعمیراتی با همکاران متخصص
- تعمیرات کشور جهت رفع ایرادات و تعمیرات دستگاه‌های جدید و پیچیده

پشتیبانی و راه‌اندازی فارم مشاوره جهت توسعه مزارع استخراج

دارای مجوز تعمیرات ماینر از سازمان نظام صنفی رایانه‌ای کشور

مجموعه تخصصی دکتر هَش (دکتر ماینر) از سال 1395 فعالیت خود را در زمینه تعمیر و کنترل کیفی دستگاه‌های استخراج ارز دیجیتال آغاز نموده و با جدیدترین امکانات و ابزارهای تخصصی تست و عیب‌یابی، مشغول خدمت به جامعه استخراج کنندگان ایران می‌باشد.

آدرس دفتر :

تهران - صادقیه - کاشانی - روبروی مهران - برج تجاری توپاز - طبقه 4 - شرکت تعمیرات ماینر "دکتر هَش"



www.Dr-Hash.com



@drhash.ir

GRIZZLY'S
MONDAYS



October 25, 2021

تکنیکال

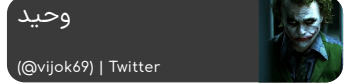
OPEN : 61528

HIGH : 67000

LOW : 59510

CLOSE : 60852





در این تحلیل می‌خواهم با استفاده از گام‌های حرکتی روند بیتکوین را تحلیل کنم، و دو سناریو در نظر گرفتم: در سناریو اول ما نزول تا محدوده ۵۵ هزار (ناحیه قرمز) و سپس حرکت به سمت سقف و فراتر هست. دلیل این اصلاح به سمت پایین، عدم شکست سقف با حجم قابل قبول هست و نیاز هست تا بیتکوین سفارشات بیشتری از پایین جمع کند تا یک شکست قابل قبول را انجام بدهد.

در سناریو دوم، اگر سطوح زرد و قرمز نتواند جلوی قیمت را نگه دارد و قیمت مجبور به اصلاح بیشتری باشد، اولین سطح محتوی سفارش قدرتمند جا مانده، محدوده ۴۹۰۰۰ (سطح بنفش) خواهد بود. این سطح حاصل اینگلف یک سطح قبلی بوده که بارها سفارش اجرا شده و قیمت را به سمت پایین نگه داشته و از این رو سطح بنفش محتوی سفارش است.



در صورت شکست سقف ۶۶۳۰۰، قیمت مطابق گام مرجع، توانایی حرکت به اندازه ۳ برابر گام مرجع را دارد. در صورت حرکت ۳ گام، اصلاح ۱ گام است. در صورت حرکت ۵ گام، اصلاح ۲ گام است. در صورت حرکت به اندازه ۷ گام، اصلاح به اندازه ۳ گام است. اندازه گام مرجع در این لگ حرکتی ۱۳۵۰۰ دلار است و ترتیب گام‌ها ۳ و ۵ و ۷ است و با رسیدن به یک گام هدف و عبور از آن، هدف گام بعدی است. پس تارگت اول می‌تواند ۳ برابر گام مرجع باشد که محدوده ۹۳۳۰۰ را نشان می‌دهد. این دیدگاه را می‌توان به صورت فرکتال اجرا کرد و در تایم‌های بالا هم مطابق گام تحلیل کرد و اصلاح تایم بالا که سقوط تایم پایین است را هم با ترکیب کانفرم‌های برگشتی تشخیص داد.



موقعیت RSI در تایم فریم هفتگی

مثلا اگر دامیننس ۴۵ باشد به این معنی است که ۴۵ درصد سرمایه بازار داخل بیتکوین است و ۵۵ درصد به آلت‌کوین‌ها اختصاص دارد، که اکثر این ۵۵ درصد سهم کوین‌های با مارکت بالا مخصوصا اتریوم است و درباره آلت‌کوین‌های کوچک اطلاعات خاصی به ما نمی‌دهد.

شاخص مهم بعدی Others و Others.D (دامیننس ادرز) است، این شاخص مجموع مارکت کپ آلت‌کوین‌های کوچک و متوسط و سهم آنها از کل مارکت رو نشان می‌دهد و توسط آن می‌شود روند کلی آلت‌کوین‌های بازار، به جز بزرگان و آلت‌کوین‌های اصلی، را از این شاخص تحلیل کرد.

حال که همه این موارد رو فهمیدیم از کجا شروع کنیم و چطور به یه تحلیل جامع و تصمیم‌گیری مناسب برسیم؟

برای ورود به آلت‌کوین‌ها باید سه مورد را بررسی کنیم:

۱- وضعیت چارت دلاری بیتکوین و اتریوم و آلت‌کوینی که قصد خرید آن را داریم.

کم ریسک‌ترین زمان برای ورود به آلت‌کوین‌ها وقتی است که بیتکوین شرایط امنی داشته باشد. به طور مثال به چارت زیر توجه کنید، بیتکوین از مقاومت مهم ۴۲ و رنج چند هفته‌ای بین ۳۰ تا ۴۲ خارج شد و سرمایه‌گذاران محتاط با اطمینان خاطر حالا سرمایه خود را وارد بازار می‌کنند. به همین صورت چارت اتر و آلت‌کوین مورد نظر را هم از بعد تکنیکال بررسی می‌کنیم، قدرت و مومنتوم روند، ناحیه‌های پیش رو و ...

برای اکثر فعالان و سرمایه‌گذاران مارکت کریپتو همیشه سوالاتی از

Masoud Ghasemi

(@Masoud_Ghasemi) | Twitter



این دست مطرح بوده است که بهتر است بیتکوین بخریم یا آلت‌کوین؟ چه زمانی وارد آلت‌کوین‌ها بشویم و چطور آن‌ها را تحلیل کنیم؟ چرا گاهی بیتکوین فقط رشد میکند و بقیه بازار ثابت هستند و گاهی برعکس؟ ...

قبل از شروع این نکته رو بگویم که هیچ روش جادویی برای پیدا کردن بهترین زمان ورود و خروج وجود ندارد و در بازار مالی همه چی براساس احتمالات است، در این مطلب قصد داریم ابزار و شاخص‌هایی رو معرفی کنیم که به درک بهتر روند حرکتی بازار و گردش نقدینگی آن به شما کمک کند تا با اطلاعات کامل‌تر تصمیم بهتری گرفته و احتمال موفقیت خود را بالا ببرید.

خب با این سوال شروع میکنیم که سرمایه‌گذاری روی بیتکوین بهتر است یا آلت‌کوین‌ها؟

در واقع این سوال از اساس اشتباه است، چون دو فاکتور مهم در نظر نگرفته نشده است، یک ریسک‌پذیری سرمایه‌گذار و دوم زمان سرمایه‌گذاری. بگذارید بیشتر توضیح بدهم. همان‌طور که می‌دانید در این مارکت بیتکوین لیدر و تاثیرگذار اصلی است، یعنی روند بیتکوین روند بازار رو مشخص میکند و معمولا زمانی که حال بیتکوین خوب و روند آن صعودی است آلت‌کوین‌ها هم با شدت بیشتری رشد کرده و بازدهی بیشتری نسبت به بیتکوین دارند و برعکس زمانی که بیتکوین نزولی است آلت‌کوین‌ها ریزش بیشتری داشته و بسیار پرریسک هستند، پس اولاً باید بتوانیم تحلیل درستی از شرایط بازار داشته و زمان مناسب را تا حد امکان تشخیص دهیم و دوم اینکه میزان ریسک‌پذیری خود را بدانیم، مثلا کسی که تحمل ضرر ۳۰ درصدی را ندارد نباید سبدش رو کاملا به آلت‌کوین تخصیص بدهد، چون در شرایط بد بازار، آلت‌کوین‌ها حتی ممکن است ریزش‌های ۷۰ درصدی هم تجربه کنند و این ریسک همواره وجود دارد.

فرض کنیم روند کلی بازار رو تشخیص دادیم و ریسک آن را هم قبول کردیم حالا چطور زمان مناسب ورود به آلت‌کوین‌ها را تشخیص بدهیم؟

برای درک بهتر لازم است ابتدا دسته‌بندی درستی از مارکت داشته باشیم، جدا از بیتکوین، ۱۰ آلت‌کوین برتر بازار را اصطلاحاً آلت‌کوین‌های با مارکت بزرگ می‌نامیم و دسته اول را تشکیل می‌دهند، آلت‌کوین‌های از رنک ۱۰ تا حدوداً ۱۰۰ را آلت‌کوین‌های با مارکت کپ متوسط و بقیه را آلت‌کوین‌های کوچک بازار تشکیل می‌دهند و تحلیل رفتار هر بخش تقریباً متفاوت است.

حالا چگونه رفتار هر بخش را تحلیل کنیم؟ اولین و مهم‌ترین شاخص تحلیل چارت دامیننس بیتکوین است، دامیننس بیتکوین به ما می‌گوید که از کل بازار چه سهمی را بیتکوین در اختیار دارد.



ما بازه ۷ تا ۱۸ اگوست را که بیتکوین بالای مقاومت ۴۲ و اتریوم هم بالای مقاومت ۲۸۵۰ تثبیت شد و در ادامه وضعیت بقیه شاخص‌ها را نیز در این بازه تحلیل می‌کنیم.



بیشترین افزایش‌های هفته

Top Gainers

#	Name	Price	24h	Volume(24h)
3405	UpCake UPC	\$0.0002933	+590.38%	\$362,27
2955	Shibanomics SHIBIN	\$0.0000001696	+537.22%	\$1,555,83
2789	DogeZilla DOGEZILLA	\$0	+286.35%	\$6,396,06
2745	GMR Finance GMR	\$0.0000002216	+265.80%	\$13,928,66
3176	SafeCap Token SFC	\$0.006706	+264.86%	\$666,48
3103	Fuma Finance FUMA	\$2.81	+213.06%	\$852,21
3453	IOEX IOEX	\$0.04852	+197.62%	\$350,23
1320	Insureum ISR	\$0.02108	+160.29%	\$167,07
2947	InfiniX INX	\$0.002658	+158.09%	\$1,615,96
3000	SquidGameToken SGT	\$0.00004419	+152.34%	\$1,284,56

بیشترین کاهش‌های هفته

Top Losers

#	Name	Price	24h	Volume(24h)	
2928	Wolf Safe Poor People (BSC)	WSPP	\$0.0000000005	-99.99%	\$1,846,179
3155	French Connection Finance	FCF	\$0.000008593	-69.16%	\$702,625
2263	HOQU HQX	\$0.002162	-63.01%	\$3,701,611	
3169	Smartpayment SPAY	\$0.000003159	+51.68%	\$683,423	
3471	Polysage SAGE	\$42.31	-46.86%	\$304,089	
3801	EverestCoin EVCOIN	\$0.000002538	-43.24%	\$145,269	
3468	Cosmic Music CSMC	\$0.0009093	+38.11%	\$311,198	
3362	Storage Area Network Anywhere	SANA	\$0.00774	+37.83%	\$417,458
3385	PetWorld PW	\$0.01465	+37.54%	\$387,532	
4200	pTokens BTC PBTC	\$38,519.92	+36.07%	\$62,116	

۲- وضعیت چارت دامیننس بیتکوین و دامیننس آدرز اگر قصد ورود به آلت‌کوینی با مارکت کپ بزرگ داریم (تقریباً ۱۰ کوین برتر)، تمرکز اصلی بر چارت دامیننس بیتکوین باشد و اگر قصد ورود به آلت‌کوین کوچک داریم تمرکز بر دامیننس آدرز.

مهم‌ترین نکته هم در تحلیل این شاخص‌ها تشخیص درست روند آنهاست، مثلاً در همین بازه که چارت بیتکوین مقاومت ۴۲ را رد کرد دامیننس بیتکوین هم تغییر روند داد و گارد نزولی گرفت پس می‌توان به عنوان تایید دوم این نکته را لحاظ کرد.



همان‌طور که در چارت‌ها مشخص است در این بازه دامیننس بیتکوین با پولبک به خط روند صعودی خود آماده تغییر روند شده و نشانه‌های ریزش در چارت مشخص است، همچنین دامیننس آدرز نیز حرکت صعودی خود را آغاز کرده است.

۳- آخرین چیزی که باید بررسی شود چارت آلت‌کوین مورد نظر به بیتکوین است.

حال اگر که دیدیم وضعیت بیتکوین و اتریوم مناسب است، چارت دلاری آلت‌کوین مورد نظر هم خوب است و دامیننس بیتکوین هم شرایط مد نظر ما را دارد تنها قطعه پازل که باقی می‌ماند وضعیت آلت‌کوین ما نسبت به بیتکوین است.

اگر این چارت هم بر روی حمایت مناسب بود و نشانه‌های تغییر روند در آن دیده می‌شود با اطمینان بیشتر می‌توان در تایم پایین دنبال نقطه ورود مناسب گشت.

با تمام این تفاسیر مطلبی که درباره ریسک‌پذیری و مدیریت سرمایه ابتدای متن اشاره کردم را مد نظر قرار داده و براساس میزان سرمایه‌ای که توانایی ریسک بر روی آن را دارید وارد سرمایه‌گذاری مورد نظر خود شوید.



بنیادی

تحلیل آنچین هفته

معاملات آپشن

ایردراپ

معرفی شرکت سرمایه‌گذاری خطرپذیر؛ Digital Currency Group

واکاوای اقتصاد بازی Star Atlas : قسمت دوم

معرفی پروژه گیمر کوین

تقویم رویدادی هفته پیش رو



در ادامه به بررسی رفتار ماینرها می‌پردازیم. ماینرها همواره از بزرگترین بازیگران بازار بوده‌اند و رفتار آن‌ها بر قیمت بیتکوین تاثیر بسزایی دارد. در نتیجه، بررسی سنتیمنت (جو روانی) ماینرها می‌تواند به شدت مفید واقع شود. قسمت بالای نمودار فوق، قیمت بیتکوین و بخش پایین آن، میانگین متحرک ۷ روزه ورودی بیتکوین توسط ماینرها به صرافی‌هاست.

همانطور که در نمودار بالا مشاهده می‌شود، در ماه‌های فوریه و می امسال، قبل از ریزش قیمت، ماینرها تراکنش‌های بسیار زیادی به صرافی‌ها داشته‌اند و دو قله بزرگ روی نمودار به چشم می‌خورد. اما پس از ریزش بزرگ بیتکوین، ماینرها ورودی بزرگ دیگری به صرافی‌ها نداشته‌اند. این موضوع بسیار جالب است، چرا که با وجود شکست سقف قیمتی قبلی بیتکوین و ثبت رکوردی جدید، ماینرها همچنان علاقه چندانی به فروش نشان نداده‌اند و این رفتار نشانگر خوشبینی ماینرها به ادامه روند صعودی بیتکوین است.

یکی از مهم‌ترین معیارها برای درک روند بلندمدت بیتکوین، معیار MVRV است. این شاخص از تقسیم Market Cap به Realized Cap حاصل می‌شود. در واقع این معیار، ابزار سنجش میزان حباب قیمتی مثبت یا منفی بیتکوین است.

ادریس

(@TradingRage) | Twitter

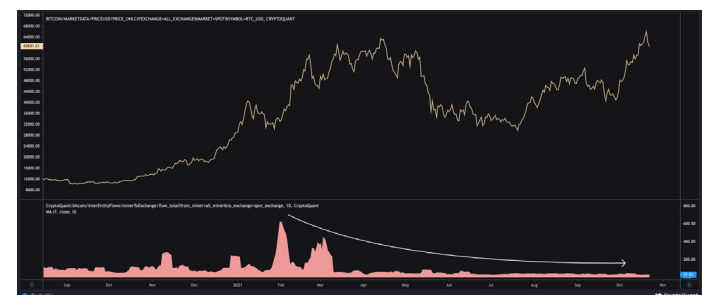


با بررسی مقادیر MVRV و مقایسه آن با رفتار قیمت، به این نتیجه رسیدیم که مقادیر بیشتر از سه (سه Market Cap برابر Realized Cap)، نشانگر حباب‌های مثبت شدید در قیمت بیتکوین بوده و معمولاً ریزش‌های بزرگ در این نواحی آغاز می‌شوند. طبیعتاً مقادیر زیر ۱ نیز حباب منفی قیمت و بهترین دوره برای خرید بیتکوین را نشان می‌دهد. در نمودار بالا، قسمت پایین نشانگر MVRV بوده و بخش بالا نمودار قیمت بیتکوین بصورت لگاریتمی است.

همانطور که مشاهده می‌شود، در چرخه سال ۲۰۱۳، دو قله به چشم می‌خورند که یکی را می‌توان سقف میانه چرخه (زرد) و دیگری را سقف پایان چرخه (قرمز) دانست. در چرخه سال ۲۰۱۷ نیز، پیش از سقف پایانی چرخه، دو سقف میانی مشاهده می‌شود.

معیار طبقه‌بندی سقف‌ها، بر اساس ریزش قیمت پس از آن‌هاست. اگر این ریزش‌ها قیمت را به ناحیه حباب منفی (MVRV زیر یک) برساند، قله آخر یک سقف پایانی بوده و چرخه را به پایان رسانده است. اما اگر مقادیر MVRV پس از ریزش به زیر یک نرسیده و بدون ایجاد حباب منفی، دوباره افزایش یابد، قله آخر یک سقف میانی بوده و چرخه ادامه دارد. در چرخه کنونی نیز دو سقف میان چرخه‌ای تشکیل شده‌اند و می‌توان توقع یک رالی نهایی و سقف پایانی این چرخه را در ادامه سال ۲۰۲۱ و حتی اوایل سال ۲۰۲۲ داشت. علت این زمان‌بندی، توجه به تاریخ‌های احتمالی اعمال شده توسط فدرال رزرو برای افزایش نرخ بهره آمریکا است که می‌تواند چرخه شروع ریزش بیتکوین باشد.

نکته جالب توجهی که روی نمودار دیده می‌شود، کاهش حباب سقف‌های بیتکوین و شیب منحنی متصل کننده سقف‌ها روی چارت قیمتی است (خطوط صورتی). این موضوع منطقی به نظر می‌رسد، چرا که با بزرگتر شدن ارزش بازار بیتکوین و معامله شدن این دارایی در قیمت‌های بالاتر، Realized Cap افزایش یافته و نوسانات بیتکوین نیز کاهش می‌یابد. در نتیجه، حباب‌های قیمتی بیتکوین نیز رفته رفته کوچک‌تر می‌شوند. از آن سو، حباب‌های منفی قیمت بیتکوین نیز احتمالاً رفته‌رفته کمیاب‌تر و کوتاه‌تر شوند.



در نهایت، بد نیست سنتیمنت بازار فیوچرز را نیز بررسی کنیم. بازار فیوچرز در چرخه اخیر یکی از مهم‌ترین عوامل حرکت‌های قیمتی بیتکوین بوده است و تحلیل جو روانی آن، اهمیت زیادی دارد.

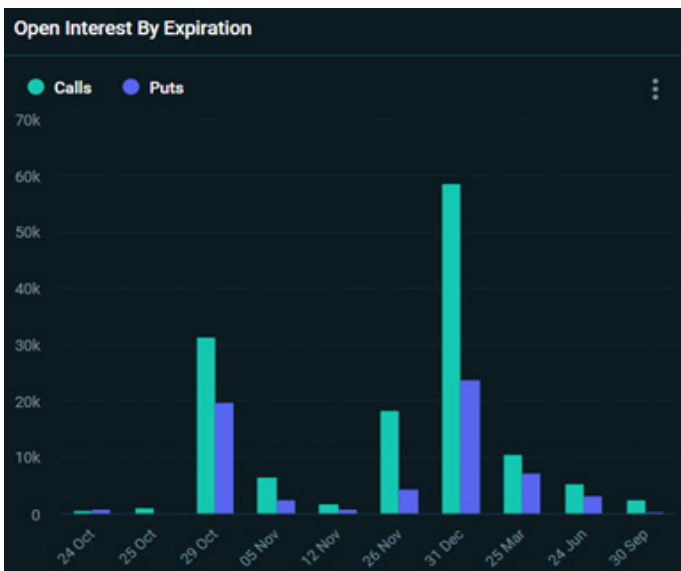
نمودار فوق از قیمت بیتکوین (سفید)، Open Interest RSI سی روزه (زرد)، Funding Rate (آبی) و Leverage Ratio (صورتی) تشکیل شده است.

شاخص Open Interest نشانگر میزان قراردادهای آتی باز، در حال حاضر است. با بررسی RSI سی روزه این شاخص به جای خود آن، می‌توان برداشت بهتری از رشد یا کاهش نسبی این شاخص در روزهای اخیر داشت. معمولاً ورود این معیار به ناحیه اشباع خرید (RSI بزرگتر از ۷۰)، ریزش‌های قیمتی سریعی ناشی از لیکوئید شدن پوزیشن‌های لانگ رخ داده است. همانطور که مشاهده می‌شود، این بار نیز این اتفاق تکرار شد و پس از ثبت سقف تاریخی جدید، قیمت بیتکوین دچار ریزشی سریع شد.

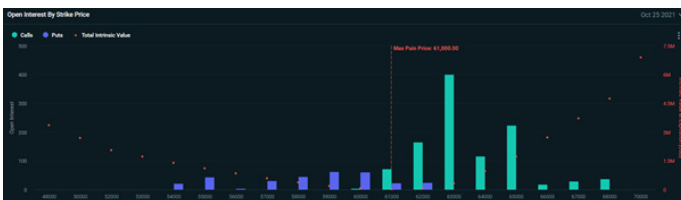
شاخص Funding Rate نشانگر جهت عمده معاملات فیوچرز است. اگر فاندینگ ریت مقدار مثبتی داشته باشد، عمده معاملات لانگ بوده و بالعکس، مقادیر منفی این شاخص، نشانگر سنتیمنت منفی تریدرهای فیوچرز است. با بررسی فاندینگ ریت، مشاهده می‌شود که، با وجود تشکیل یک قله مشخص، مقدار آن هرگز به مقادیر اوایل سال ۲۰۲۱ و تا قبل از ریزش بزرگ نرسیده است و این نشانه‌ای مثبت است؛ چرا که این اتفاق بیانگر عدم ورود بازار به فاز رویاپردازی و طمع شدید، یا Euphoria است و احتمال تبدیل اصلاح اخیر به ریزشی بزرگ، دور از ذهن است.

اما در نهایت، با توجه به معیار Leverage Ratio که نشانگر میزان اهرم مورد استفاده توسط تریدرهاست، مشاهده می‌شود که این شاخص افزایش قابل توجهی داشته و وارد نواحی خطرناکی شده است و در روزهای آتی باید توجه ویژه‌ای به آن داشت.

با نگاهی به open interest در دربییت متوجه اهمیت سررسید ۲۹ اکتبر می‌شویم. از آنجایی که حجم بالایی معاملات برای این سررسید انجام شده، از طرفی این سررسید آخر ماه اکتبر نیز می‌باشد. در نتیجه بازار مستعد نوسان‌های زیادی خواهد بود. بهتر است در معاملات خود به خصوص فیوچرز دقت کنید.



قبل از اینکه به بررسی سررسید ۲۹ اکتبر بپردازیم بهتر است نگاهی به سررسید ۲۵ اکتبر داشته باشیم. از نظر من معاملات انجام شده برای این سررسید حجم شاخصی ندارند و شاید این سررسید از اهمیت زیادی برخوردار نباشد ولی با نگاهی به معاملات انجام شده می‌توان دید کال‌های معامله شده روی ۶۳ هزار دارای بیشترین open interest است و دیتاها حاکی از آن است که معامله‌کننده‌ها بیش‌تر فروشنده کال بوده‌اند به این معنی که ۶۳ هزار را مقاومت می‌بینند.



در مورد معاملات آپشن ۲۹ اکتبر، به نظر می‌رسد اتفاق نظر درستی بین معامله‌گران وجود ندارد. نقطه حداکثر درد (max pain price) برای این سررسید ۵۴ هزار دلار می‌باشد. دیتاهای بازار آپشن نشان‌دهنده نوسان بالا طی این هفته می‌باشد. به نظر می‌رسد معامله‌گرانی که معاملات را طی یک ماه اخیر در قیمت‌های اعمال ۵۰ و ۶۰ هزار انجام داده‌اند این قیمت‌ها را حائز اهمیت می‌دانند. از طرفی اگر به معاملات انجام شده طی هفته گذشته نگاه کنیم متوجه می‌شویم قیمت‌های اعمال ۷۰ و ۶۵ هزار نیز برای معامله‌گران جالب

در این هفته‌نامه در ابتدا یکی از پارامترهای مهم بازار آپشن را توضیح می‌دهم و در ادامه به تحلیل مارکت می‌پردازم.



نقطه حداکثر درد (max pain price)

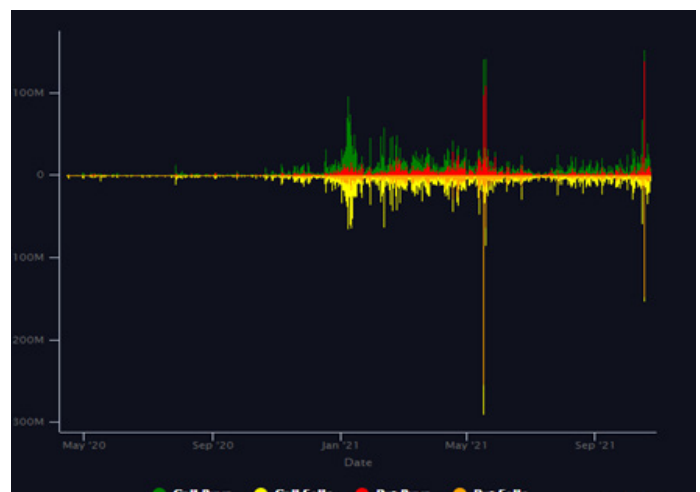
Max pain price نقطه‌ای است که در آن معامله‌گران آپشن (خریداران) با رسیدن سررسید قرارداد متحمل بیش‌ترین زیان می‌شوند.

تئوری (max pain price) بیان می‌کند که این نقطه مانند یک نیروی جاذبه عمل کرده و قیمت را به سوی خود جذب می‌کند. در کل این یک تئوری اثبات شده نیست ولی اگر به نمودار زیر نگاه کنیم مشاهده می‌کنیم که در سررسیدهای با حجم بالا و معمولاً در آخر ماه (نه همیشه) قیمت به سمت max pain جذب شده است.



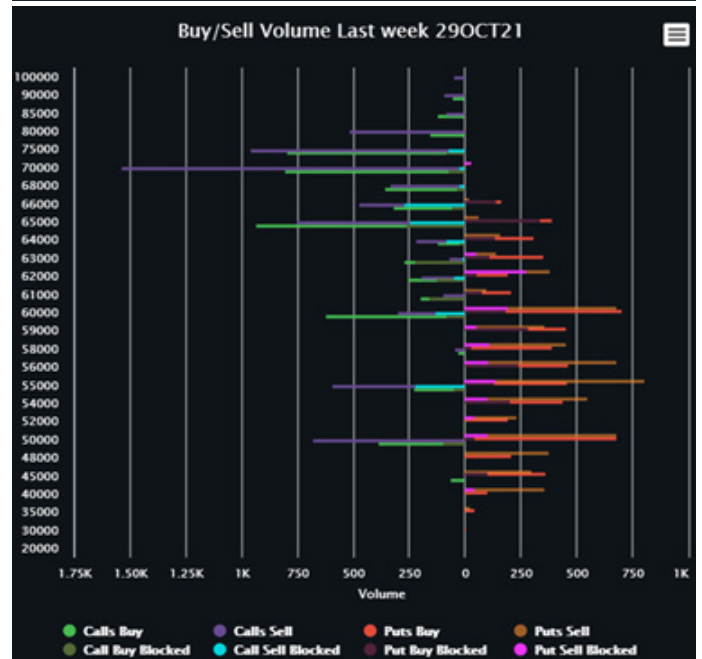
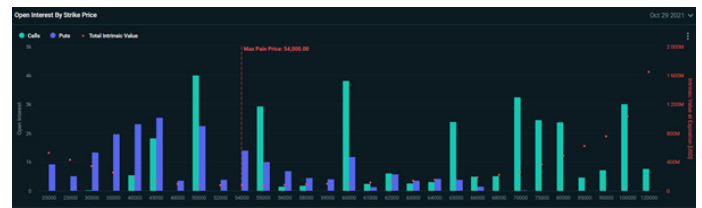
تحلیل مارکت:

نمودار زیر نشان‌دهنده حجم معاملات آپشن بیت‌کوین در زمان‌های مختلف در دربییت می‌باشد. طی هفته گذشته، حجم معاملات آپشن به شدت افزایش یافته به صورتی که بعد از ریزش ماه May این حجم از معاملات بی‌سابقه بوده است.

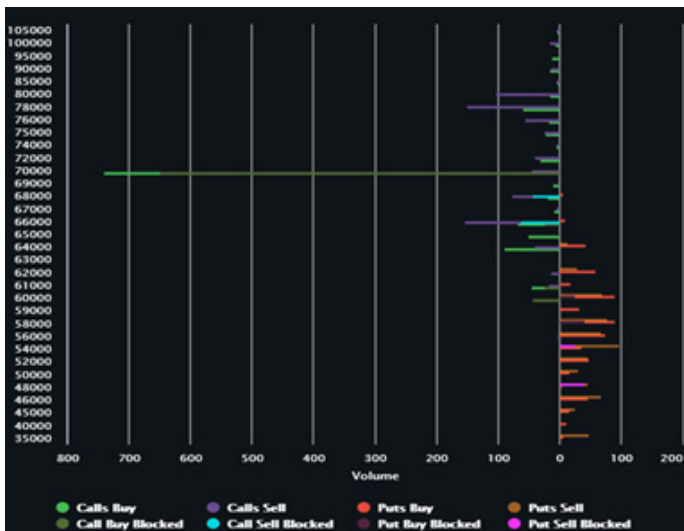
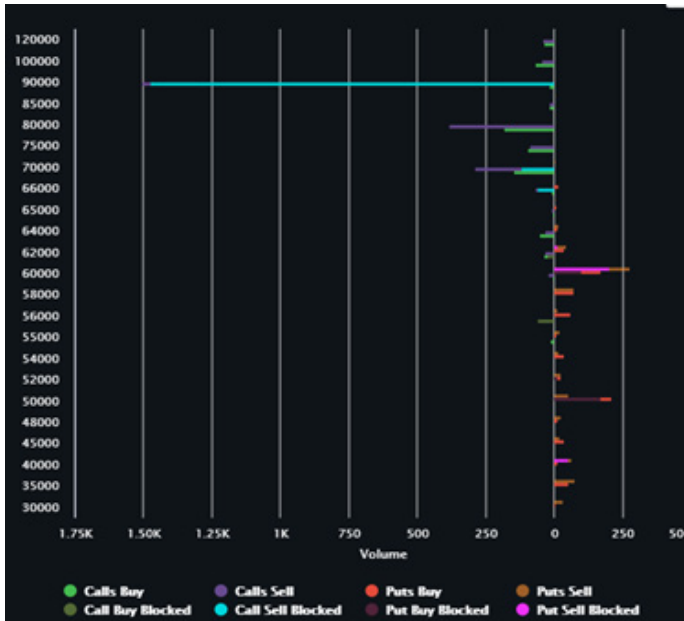
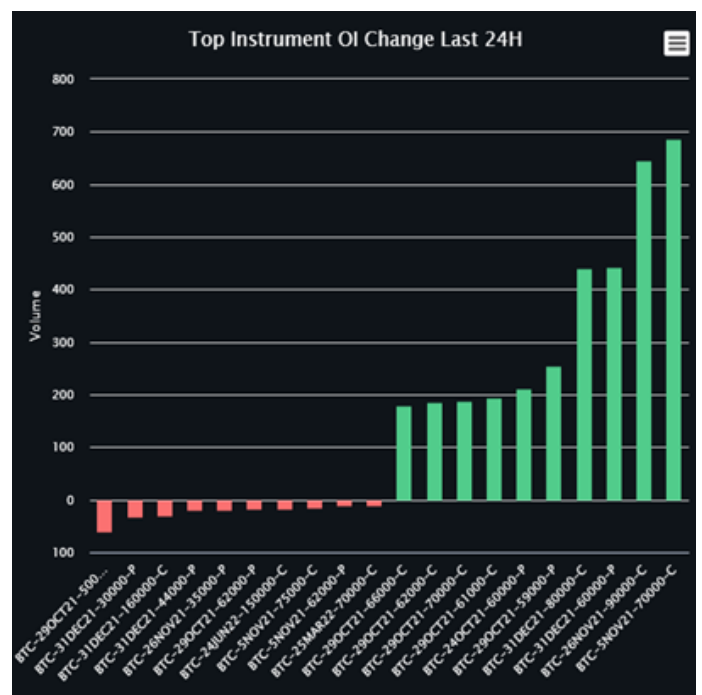


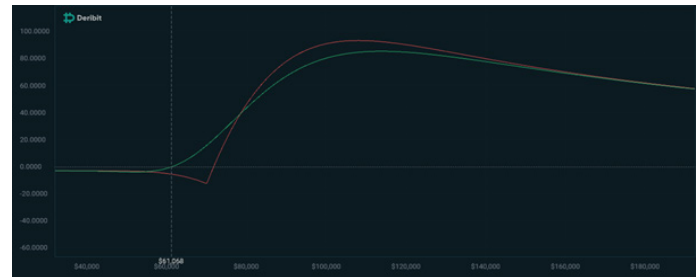

اگر به نمودار حجم خرید و فروش طی ۲۴ ساعت گذشته برای دو سررسید نگاه کنیم، مشاهده می‌کنیم اکثر کال‌های معامله شده در ۷۰ هزار خریداری و حجم بالای کال معامله شده در ۹۰ هزار فروخته شده است. با شبیه‌سازی این معامله در deribit position builder می‌توان سود و زیان محقق شده را برای این معامله پیگیری کرد(در این نمودار بر حسب بیت‌کوین).

توجه بوده است. طی هفته اخیر روی قیمت اعمال ۷۰ هزار حجم بالایی کال برای این سررسید فروخته شده است.

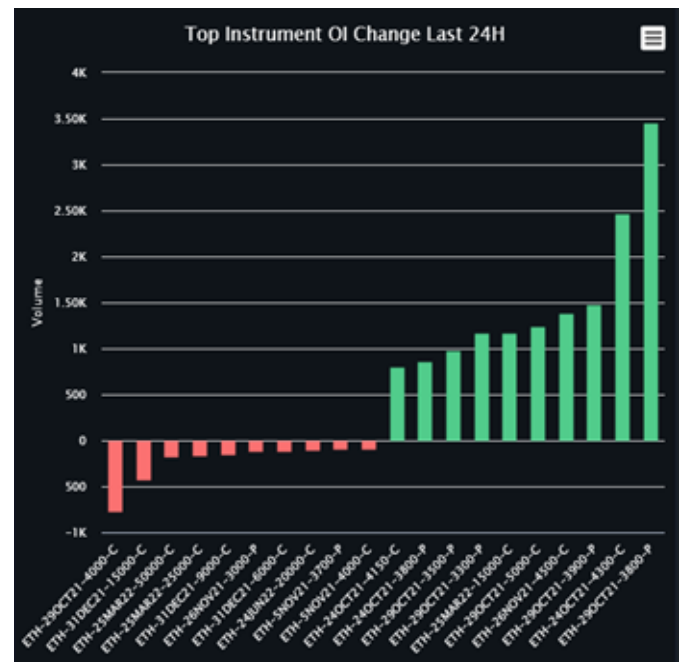


نمودارهای زیر open interest را برای بیت‌کوین و اتریوم طی ۲۴ ساعت گذشته نشان می‌دهد. در مورد بیت‌کوین کال‌های معامله شده برای سررسید ۵ نوامبر در قیمت اعمال ۷۰ هزار و کال‌های معامله شده در قیمت اعمال ۹۰ هزار در سررسید ۲۶ نوامبر جالب توجه است.





در مورد اتریوم نیز حجم قابل توجهی پوت در قیمت اعمال ۳۸۰۰ دلار برای سررسید ۲۹ اکتبر خریداری شده است. به نظر می‌رسد خریدارات پوت برای این سررسید قصد بیمه کردن پورترفو خود را در برابر کاهش قیمت دارند.



در کل برای هر دو بازار بیت‌کوین و اتریوم در میان‌مدت رویکرد معامله‌گران آپشن صعودی است. معامله‌گران آپشن حجم بالایی از معاملات را در قیمت‌های اعمالی بالاتر از قیمت حال حاضر بیت‌کوین و اتریوم انجام داده‌اند. در آخر باید یادآور شد که هیچ‌گونه قطعیتی در بازارهای مالی وجود ندارد و هر فرد باید ریسک بازار و مدیریت سرمایه خود را در نظر بگیرد.

SPONSOR


CoffeeCafe



"از شکوفه‌های درختان قهوه در مزارع استوایی تا لذت گرم و تلخ نوشیدن یک فنجان قهوه. صدها عنصر باید با ظرافت بررسی و مهیا شوند، ما عاشق این ظرافت هستیم و تمام زمانمان را صرف تک تک این عناصر می‌کنیم."

نوشیدنی‌های گرم جزء جدایی‌ناپذیر زندگی انسان امروز هستند؛ تا حدی که تجارت قهوه به عنوان فراگیرترین نوشیدنی گرم از جمله تجارت‌های بزرگ دنیاست و این نوشیدنی اعجاب‌انگیز، نوشیدنی اصلی بخش بزرگی از جمعیت دنیاست. ما در "کافی کافه" بر آن هستیم تا ضمن اطلاع‌رسانی و ارائه مطالب آموزشی در مورد قهوه و دستگاه‌های مرتبط با آماده‌سازی آن، نسبت به فروش انواع قهوه، دمنوش، چای و محصولات و تجهیزات مرتبط اقدام نمائیم.

در "کافی کافه"، تمرکز بر ارائه محصولات باکیفیت با قیمت مناسب است و تلاش داریم تا آخرین تحولات و محصولات مرتبط با قهوه و تجهیزات را به مخاطبان گرامی ارائه نمائیم. همچنین "کافی کافه" توجه ویژه به ارائه محصولات سلامت محور دارد و بخش ویژه ای را برای ارائه این دسته از محصولات اختصاص داده است و در راستای توجه به مساله سلامت با فروش آنلاین و کمک به کاهش تردهای شهری سهمی کوچک در کمک به بخش سلامت در شرایط پاندمی کرونا دارد.



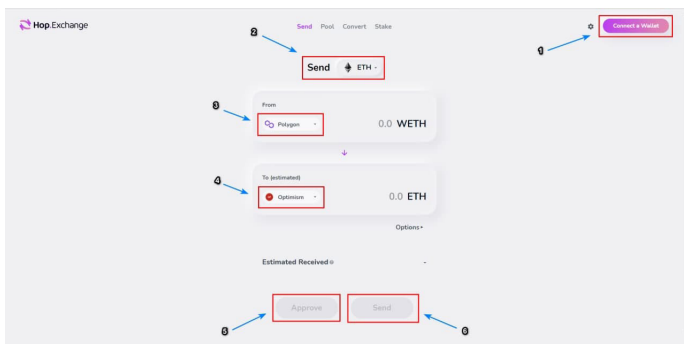
COFFEECAFE.IR

این سایت (<https://staking.synthetix.io/staking/>) استیک کنید. (mint)

*نحوه تراکنش زدن بر روی HopProtocol برای انجام تراکنش در HopProtocol ابتدا وارد سایت (<https://app.hop.exchange/>) شوید و به

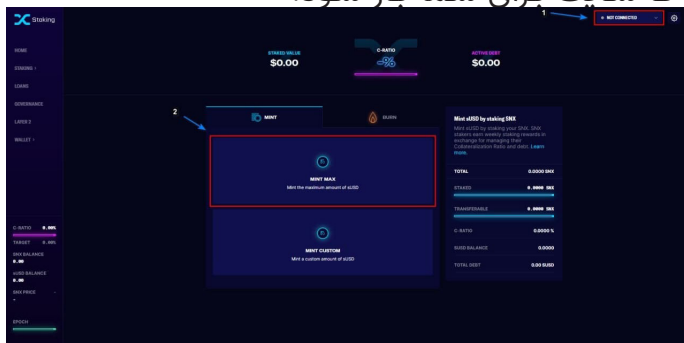
ترتیب مراحل زیر را انجام دهید:

۱. ولت خود را متصل کنید.
۲. دارایی که می‌خواهید انتقال بدهید را مشخص کنید (ETH را به شما پیشنهاد می‌کنم).
۳. شبکه مبدا رو انتخاب کنید (من خودم از پولیگان انتقال می‌دهم چون کارمزد کمتری دارد).
۴. شبکه مبدا رو انتخاب کنید (arbitrum و optimism)
۵. بر روی گزینه approve کلیک کنید و سپس تراکنش را تایید کنید.
۶. بر روی گزینه send بزنید و تراکنش را تایید کنید.

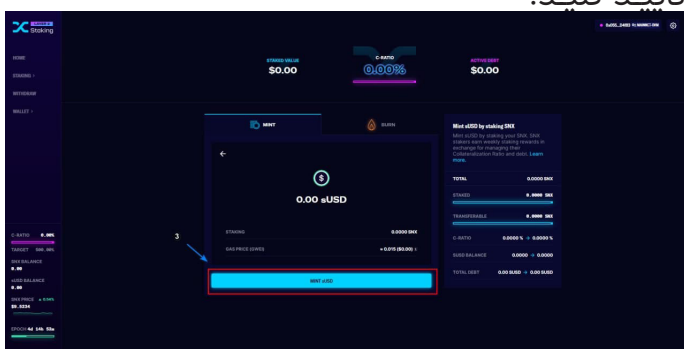


نحوه استیک کردن SNX :

۱. ابتدا مطابق تصویر ولت خود را متصل کنید.
۲. بر روی گزینه mint max کلیک کنید و صبر کنید تا سایت برای شما باز شود.



۳. سپس گزینه mint sUSD را بزنید و تراکنش را تایید کنید.



Mohammad Amin

(@moominfahim1) | Twitter



ایردراپ چیست؟

ایردراپ پاداش پلتفرم‌های مختلف به کاربران اولیه خود است.

تعداد بسیار زیادی پروژه معتبر، که شما الان توکن آن‌ها را در ۱۰۰ تای برتر بازار می‌بینید، بخشی از توکن‌های خود را از این طریق پخش کردند، به طور مثال: uniswap ، dYdX و ...

در حال حاضر پروژه‌های زیادی برای تراکنش زدن وجود دارد (با احتمال ایردراپ توکن خود) که یکی از آن‌ها HopProtocol است.

HopProtocol یک bridge بین شبکه‌های مختلف از جمله اتریوم و لایه ۲های آن و شبکه xDAI است. خود این پروژه احتمال ایردراپ زیادی دارد، و می‌تواند ایردراپی به ارزش بین ۱۰۰۰ تا ۲۰۰۰ دلار داشته باشد، همچنین شما از طریق این bridge می‌توانید ETH به شبکه‌های دیگر از جمله arbitrum و optimism انتقال بدهید که خود این دو شبکه هم احتمال ایردراپ دارند.

پس شما با یک تیر دو نشان می‌زنید!!!

پروژه‌هایی که ایردراپ می‌کنند معمولاً یک سری شرایط را هم می‌گذارند مثل: حجم تراکنش، تاریخ تراکنش و ...

در این پروژه شما می‌توانید، برای واجد شرایط شدن دریافت ایردراپ، مبلغی بیشتر از ۱۰۰ دلار از شبکه‌ای به شبکه‌ی دیگری انتقال بدهید. روش دیگری هم که می‌توانید انجام بدهید تا واجد شرایط ایردراپ این پروژه بشوید، این است که در قسمت Pool مقداری USDC یا ETH استیک کنید.

Optimism یکی از پروژه‌های لایه دوم اتریوم هست که برای حل مشکل مقیاس پذیری اتریوم به وجود آمده است.

روی optimism پروژه‌های زیادی هستند مثل: uniswap و پلتفرم‌هایی که توسط synthetix ساخته شده است.

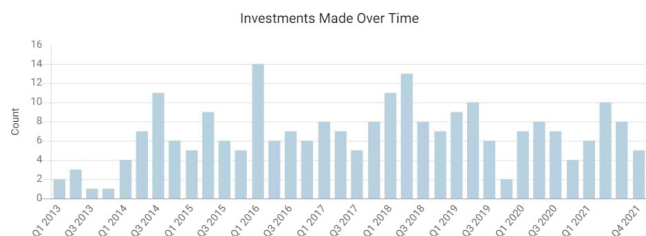
Optimism علاوه بر اینکه خود احتمال ایردراپ دارد، برخی پروژه‌هایی که بر روی آن هستند نیز هم احتمال ایردراپ دارند، مثل kwneta برای دریافت ایردراپ خود optimism بهتر است که از طریق HopProtocol یک مقدار اتر به شبکه optimism ببرید و در uniswap تبدیل به یک توکن دیگر مثل SNX کنید.

برای دریافت ایردراپ kwneta باید مقداری SNX در

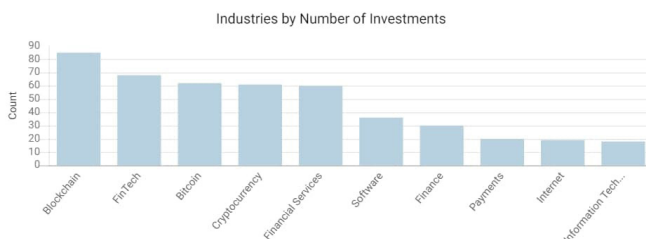
Western Union	No	Venture Round - Digital Currency Group	-
OMERS Ventures	Yes	Venture Round - Digital Currency Group	Jim Orlando
HCM Capital	No	Venture Round - Digital Currency Group	Jack Lee
Prudential Financial	No	Venture Round - Digital Currency Group	-
Bain Capital Ventures	Yes	Seed Round - Digital Currency Group	Matt Harris
RRE Ventures	-	Seed Round - Digital Currency Group	Jim Robinson
Oak HC/FT	-	Seed Round - Digital Currency Group	-
The Whittemore Collection	-	Seed Round - Digital Currency Group	-
Solon Mack Capital	No	Seed Round - Digital Currency Group	-
Novel TMT Ventures	-	Seed Round - Digital Currency Group	-
New York Life Investment Management	No	Seed Round - Digital Currency Group	-
Transamerica Ventures	No	Seed Round - Digital Currency Group	-
Social Capital	-	Seed Round - Digital Currency Group	Arjun Sethi
FirstMark	No	Seed Round - Digital Currency Group	Matt Turck
CME Ventures	-	Seed Round - Digital Currency Group	-
Mastercard	Yes	Seed Round - Digital Currency Group	-

وجود نام‌هایی همچون Western union شرکت پرداختی معروف، در کنار شرکت سهامی Prudential financial فعال در بورس نیویورک با نماد Pru, چند Vc با سابقه آمریکایی، شرکت چینی Hcm capital و یکی از غول‌های اعتباری جهان Mastercard که در بورس نیویورک با نماد Ma فعال هست، نشان‌دهنده پشتیبانی و سرمایه‌گذاری بزرگ این هولدینگ، در سال‌های اولیه فعالیت خودش و بازار کریپتو است.

پس از بررسی سابقه و سرمایه‌گذاری‌های این هولدینگ، نگاهی به سرمایه‌گذاری‌های حال حاضر این هولدینگ داشته باشیم:



از سال ۲۰۱۳ تاکنون این شرکت حدود ۲۴۳ سرمایه‌گذاری در ۱۰ صنعت داشته که نمودار آن را می‌توانید مشاهده کنید.



Date	Company	Status	Round	Amount
May 1, 2014	Coinsult	No	Seed Round - Coinsult	\$779K
Mar 26, 2014	Circle	No	Series B - Circle	\$17M
Mar 25, 2014	Kraken	No	Series A - Kraken	\$5M
Mar 13, 2014	Xapo	No	Series A - Xapo	\$20M
Jan 20, 2014	Korbit	No	Seed Round - Korbit	\$400K
Nov 11, 2013	Panos	No	Seed Round - Panos	\$3.3M
Sep 1, 2013	Ripio	No	Seed Round - Ripio	\$25K
May 7, 2013	Coinbase	No	Series A - Coinbase	\$6.1M
Apr 11, 2013	Ripple	No	Angel Round - Ripple	\$1.5M
Apr 9, 2013	Coinsetter	Yes	Seed Round - Coinsetter	\$500K
Mar 27, 2013	BitPremier	Yes	Seed Round - BitPremier	-

دیجیتال کرنسی گروپ
یکی از بزرگترین
capital های فعال

سهیل مومنی

(@soheilmomentii) | Twitter



در بازار کریپتو که به آن لقب مافیا کریپتو داده میشود در سال ۲۰۱۵ توسط Barry silbert تاسیس شد. ایشان مدیرعامل و بنیان‌گذار سابق کمپانی secondmarket بوده و از سال ۲۰۱۳ شروع به سرمایه‌گذاری در کریپتو کرده که بعد از فروش شرکت خود در بازار کریپتو شروع به فعالیت کرد. این هولدینگ ۵ شرکت تابعه دارد که عبارتند از:

Grayscale coindesk foundry luna genesis

در بین زیر مجموعه‌های اصلی، نام‌هایی همچون: هولدینگ خبرگزاری معروف coindesk، صندوق سرمایه‌گذاری Grayscale و استخر foundry هفتمین استخر بزرگ بیتکوین با حدود ۸ نیم درصد هاش ریت، به چشم می‌خورند که نشان‌دهنده قدرت این هولدینگ هست.

Pool	Hashrate Share	Hashrate	Blocks Mined	Empty Blocks Count	Empty Blocks Percentage	Avg. Block Size (Bytes)	Avg. Tx Fees Per Block (BTC)	Tx Fees % of Block Reward
0 NETWORK	100.00%	150,777 EH/s	453	2	0.44%	1,289,721	0.12256023	1.96%
1 F2Pool	18.76%	28,29 EH/s	85	0	0.00%	1,263,252	0.11610055	1.86%
2 AntPool	14.79%	22,30 EH/s	67	0	0.00%	1,316,048	0.13412280	2.15%
3 ViaBTC	12.14%	18,31 EH/s	55	0	0.00%	1,270,481	0.12806110	2.05%
4 unknown	12.14%	18,31 EH/s	55	1	1.82%	1,286,319	0.13064506	2.09%
5 BTC.com	11.70%	17,64 EH/s	53	0	0.00%	1,319,389	0.11174508	1.79%
6 Binance Pool	9.27%	13,98 EH/s	42	1	2.38%	1,214,483	0.14119409	2.26%
7 Foundry USA	8.39%	12,65 EH/s	38	0	0.00%	1,320,331	0.11177751	1.79%
8 SlushPool	3.53%	5,33 EH/s	16	0	0.00%	1,311,106	0.10963086	1.75%
9 MARA Pool	2.21%	3,33 EH/s	10	0	0.00%	1,193,236	0.09471643	1.52%
10 SBI Crypto	1.77%	2,66 EH/s	8	0	0.00%	1,325,321	0.12334666	1.97%

این شرکت در دو مرحله، با فاصله یک سال، از ۱۷ شرکت جذب سرمایه کرده است که نکته قابل توجه این است که هیچ اطلاعاتی از مبلغ جذب شده به صورت رسمی اعلام نشده است.

Announced Date	Transaction Name	Number of Investors
Apr 28, 2016	Venture Round - Digital Currency Group	4
Oct 27, 2015	Seed Round - Digital Currency Group	13

لیست سرمایه‌گذاری‌های این هولدینگ در سال‌های اولیه فعالیت خودش به شرح زیر است: کلمه Yes در مقابل اسم این شرکت‌ها به معنی Lead investor یا سرمایه‌گذار اصلی در هر مرحله جذب سرمایه است.

برای مثال بیشتر پروژه های سرمایه گذاری شده توسط این هولدینگ در دو صرافی زیر مجموعه این شرکت کوین بیس و کراکن لیست میشوند یا همه عرضه اولیه هایی که در coinlist برگزار می‌شوند یا توسط خود این مجموعه یا شرکت های زیر مجموعه اون سرمایه گذاری شده اند و بعد از مدت زمانی توی دو صرافی Kraken و coinbase لیست میشوند.

پورتفوی این هولدینگ که به صورت رسمی در سایت قرار داده‌اند:

DIGITAL ASSET PORTFOLIO

- Bitcoin (BTC)
- Ethereum (ETH)
- Ethereum Classic (ETC)
- Decentraland (MANA and LAND)
- Filecoin
- Horizen (ZEN)
- Livepeer (LPT)
- Zcash (ZEC)

*List does not represent all holdings or include digital assets that DCG has indirect exposure to through our subsidiary companies

وجود زمین های بازی Decentraland نکته قابل توجهی است که نشان‌دهنده آینده درخشان حوزه متاورس می‌تواند باشد.

در پایان چند سوال و نکته پایانی وجود دارد:

این هولدینگ یک VC و قطعا سرمایه‌گذاری‌های اشتباه هم داشته است، چون همه شرکت‌های سرمایه‌گذاری خطرپذیر اشتباهات فاحشی دارند. پس سرمایه‌گذاری کردن این شرکت در هر پروژه، نمی‌تواند نشان‌دهنده رشد آن پروژه باشد ولی نمی‌توان از قدرت و نفوذ این هولدینگ صرف نظر کرد. پس دنبال کردن این شرکت در کنار بررسی شخصی و مدیریت ریسک می‌تواند بسیار موفقیت‌آمیز باشد.

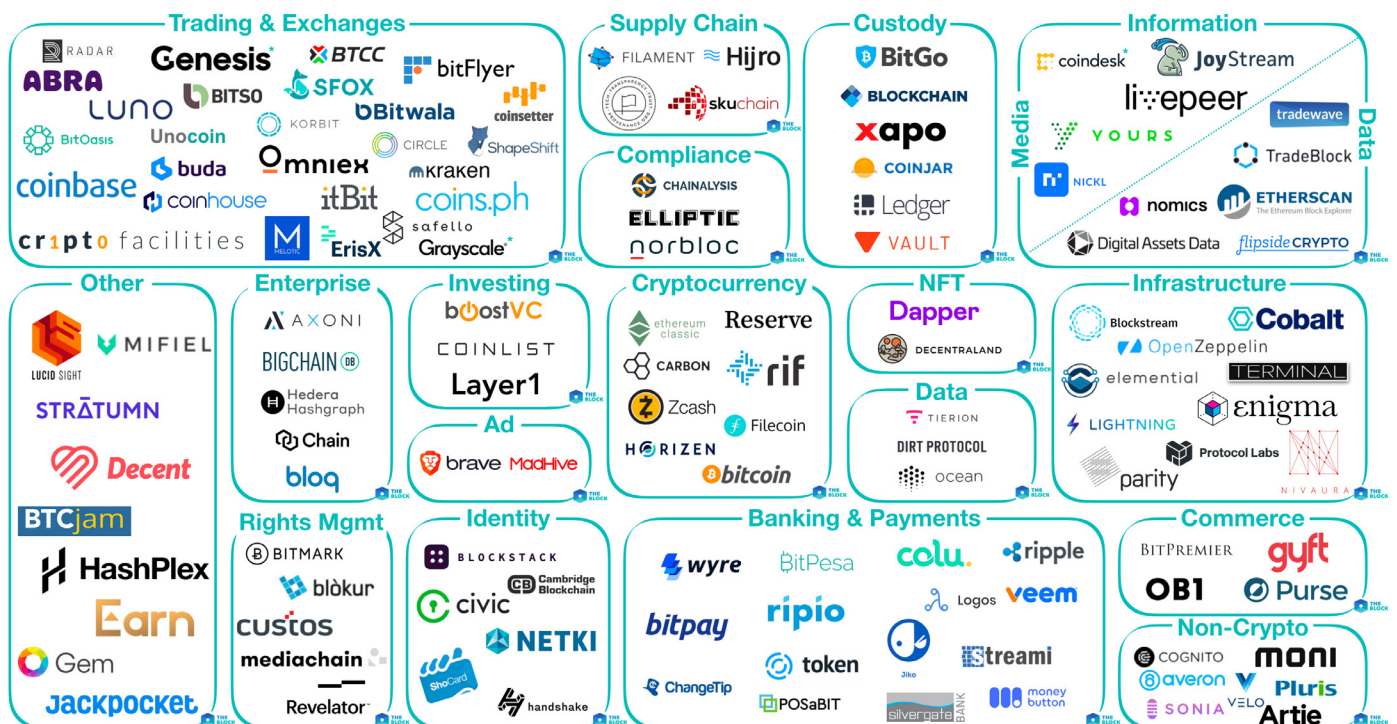
از برترین سرمایه‌گذاری‌های این هولدینگ که باعث شده است لقب هولدینگ به آن داده شود می‌توان از این موارد نام برد:

Ripple
Coinbase
paxos
Kraken
Circle
Filecoin
stacks
zcash
civic
IPFS
Brave
etherscsn
Ledger
Livepaper
cryptkitties
Etoro
coinlist
Dapper labs
Decentraland
The graph
Acala

که سرمایه‌گذاری در این پروژه‌ها در سال‌های اولیه، خود نشان دهنده از قدرت این هولدینگ چه از لحاظ مالی چه از دید توانایی در انتخاب گزینه‌های برتر هست. اگر شما با دقت سرمایه‌گذاری‌های این شرکت را بررسی کنید و زیر مجموعه‌های آن را دنبال کنید متوجه مرتبط بودن همه این پروژه‌ها با هم می‌شوید.

* Subsidiary

Digital Currency Group's Portfolio



برای شروع بازی باید ابتدا نژاد یا فکشن خود را انتخاب کنید. سپس نقش خود را باید در بازی انتخاب کنید که مفصل توضیح خواهیم داد.
با توجه به نقشی که انتخاب می‌کنید باید Asset های مورد نیاز و مرتبط با آن را خریداری کنید.
با توجه به نقشی که انتخاب می‌کنید ، با پرداخت در قالب توکن ATLAS می‌توانید مهارت‌های مرتبط با آن نقش را افزایش دهید.

RobinHood

(@RobinHoodIran) | Twitter



نژاد ها : شما از بین سه نژاد زیر می‌توانید انتخاب کنید:
هر نژاد صفات و ویژگی های دارد که آن را از بقیه متمایز می‌کند،

نژاد USTUR با دو ویژگی

Hull Strength
Exploratory

شناخته می‌شود. با توجه به قلمرویی که در آن حضور دارند به منابع

Viscovite
Dodiline
Lithium

بیشتر دسترسی دارند.

Ustur SECTOR

Ustur cybernetic sentient beings have an origin shrouded in complex mystery. One legend tells of a Dyson sphere-powered supercomputer harnessing the energy of a magnetar class neutron star. The energy throughput allowed the installed AI to advance beyond its physical location and withdrew from the parent machine without a trace.

A millennium later, the Ustur appeared in a physicalized form through advanced softform robotics. However, none of them are able to recall their origin. But it is thought that their individual bodies contain a sliver of the original parent AI in pursuit of transcendent awakening and experiencing the universe through an organic medium.

Become a part of the Ustur Sector to also form your own path in this physical universe and ascend the ranks of every observable spiritual plane. Receive access to rare minerals vital in the formation of highly nimble thruster tech and top tier hull reinforcing pipelines.

TOTAL ASSET VALUE	Unknown	POLITICAL INFLUENCE	Unknown
TOTAL PLAYERS	9,457	TOTAL ORGANIZATIONS	None
FACTION TRAITS	Hull Strength Exploratory	LOCAL RESOURCES	Viscovite Dodiline Lithium

نژاد MUD با دو ویژگی

Firepower
Industrious

شناخته می‌شود. با توجه به قلمرویی که در آن حضور دارند به منابع

Tenon
Hicanium
Diamond

بیشتر دسترسی دارند.

MUD TERRITORY

Manus Ultimus Divinum, The Last Divine Hand, a spacefaring faction of humans originating from their home planet of Earth. After uniting under a common cause inspired by a benevolent photoli scout, humans harnessed Earth's resources to set off for the stars.

Under the contemporary leadership of Charon Gotti Jr., MUD Territory is established as the only legitimate human faction in the Council of Peace. Despite the dramatic losses in the Convergence War decades prior, MUD emerged as an industrial powerhouse in the region by securing diplomatic relations through fair trade with ONI and Ustur.

MUD controlled space provides proximity to raw materials that serve a core purpose in the component manufacturing process for distant astronomical travel and ballistics technology. Join MUD to ensure the perpetual fair and powerful leadership of humankind.

TOTAL ASSET VALUE	Unknown	POLITICAL INFLUENCE	Unknown
TOTAL PLAYERS	7,933	TOTAL ORGANIZATIONS	None
FACTION TRAITS	Firepower Industrious	LOCAL RESOURCES	Tenon Hicanium Diamond

نژاد ONI با دو ویژگی

Diplomatic
Technological

شناخته می‌شود با توجه به قلمرویی که در آن حضور دارند به منابع

Jasphorus
Chisenic
Gold

بیشتر دسترسی دارند.

ONI REGION

The ONI faction is a harmonious consortium of diverse species. The people of the Om sector, Segal, Akenat, and Neuno systems collectively set aside their differences in the hopes of a more bountiful life in space.


After the near total wartime extinction of the Sogmian race, the Mierese, Punaab and Photoli united firmly together under a strategic military pact to save their desperate ally. Through this pact, a breakthrough weapon of war was constructed. Before retaliation took hold to destroy the region's life force, a truce was soon declared for the betterment of all factions and peace settled throughout.

The benefits of joining the ONI Region lie primarily in access to densely clustered raw materials within their controlled space. These materials are highly coveted in the crafting of advanced stealth and radar technologies leading to the discovery of even greater breakthroughs for all sentient life.

TOTAL ASSET VALUE	Unknown	POLITICAL INFLUENCE	Unknown
TOTAL PLAYERS	8,533	TOTAL ORGANIZATIONS	None
FACTION TRAITS	Diplomatic Technological	LOCAL RESOURCES	Jasphorus Chisenic Gold

مطرح بازی سازی همچون Gta V و Over Watch که از موفق ترین عناوین ساخته شده هستند، در سال ۲۰۱۸ با فروش بازی های خود توانستند ۱۶.۴ میلیارد دلار، درآمدزایی داشته باشند در حالی که بازی های رایگان با پرداخت درون برنامه ای توانستند در این سال ۲۲ میلیارد دلار، درآمدزایی داشته باشند!

در مسیر رشد و توسعه این پلتفرم جذاب سرمایه گذاران بزرگی وارد شدند و با تزریق سرمایه به سرعت این امر کمک قابل توجهی کردند. از جمله این سرمایه گذاران می توان به ، Chainlink (Link) این سرمایه گذاران اشاره کرد. در ادامه سازمان BGA (Polygon (Matic)) که اتحاد گیم های Blockchain Game Alliance)) که حمایت کرده و در پیشبرد اهداف همراهی کرده است.



اکوسیستم این محصول در سه دسته نرم افزار کامپیوتر، نسخه تحت وب و نرم افزار موبایل فعالیت می کند و از کاربردهای توکن، گیمر کوین، می توان به : ۱- خرید محصولات از فروشگاه گیمر هس ۲- دسترسی به مسابقات اختصاصی هولدرهای توکن ۳- تخصیص جایزه اختصاصی به هولدرها به صورت روزانه اشاره کرد که در هر یک، مزایای ویژه برای این افراد در نظر گرفته شده است. محصولاتی که در فروشگاه های گیمر هس لیست شده اند بازه بسیار وسیعی دارد که از اکانت Netflix و Spotify تا ووچر خرید از فروشگاه محلی و کیفیت کارت های پلتفرم های مختلف و در نهایت بیتکوین! قابل دریافت هستند! همچنین برای نگهداری این توکن از تمامی کیف پول هایی که از بستر ERC۲۰ پشتیبانی کنند، از جمله تراست ولت و متامسک، می توان استفاده کرد.

کسب درآمد

۱- ماینینگ این محصول در ۳۰ روز اول رایگان و بدون کارمزد بوده و پس از آن برای ماینرهای عمومی بین ۷-۵ درصد به صورت پس پرداخت (کسر از توکن ماین شده) صورت می گیرد. ماینرها و ریگ های قدرتمند از پرداخت کارمزد ماینینگ معاف هستند. ۲- در ژانویه ۲۰۱۹ جنبه جدیدی به گیمر هس اضافه شد که به صورت Play & Earn بوده است که برای کاربرانی طراحی شده بود که سیستم ضعیفتری دارند. این کاربران می توانند با دانلود نرم افزار، انجام بازی و یا کامل کردن وظایفی که از طرف پارتنرهای مجموعه درخواست شده، کسب درآمد



گیمر کوین GHX



رنک CMC : ۷۵۰ (نشان گذاری شده در ۶۰۰۰ واچ لیست)

دسته بندی : بازی / NFT / ماینینگ / مارکت پلیس

تعداد کل/در گردش توکن : ۸۸۰ میلیون واحد / ۳۳۰ میلیون واحد (۳۷٪ در گردش)

مارکت کپ : ۲۵ میلیون دلار (Low Marketcap)

اسمارت کانترکت (شبکه اتریوم) :

0x728f30fa2f100742c7949d1961804fa8e0b1387d

مقدمه:

برای معرفی تیم گیمر هس مستقر در مالتا، که شروع کارش از نوامبر ۲۰۱۷ بوده، ابتدا به دستاوردهای آن ها که شامل کسب عنوان بهترین پروژه در جشنواره Miami Blockchain week ، ۲۰۱۹، AIBC Summit ، ۲۰۲۰، و Blockshow asia Singapore ، ۲۰۱۹، هست می توان اشاره کرد. این محصول به کاربر امکان درآمدزایی هم از طریق ماینینگ و هم از طریق انجام بازی و وظایف کوچک را می دهد که در ازای آن توکن، گیمرتوکن، به آنها تعلق می گیرد. تاکنون حدود ۶۰۰ هزار کاربر از این پلتفرم استفاده کرده اند و پیش بینی می شود تا انتهای سال میلادی این عدد به یک میلیون کاربر فعال برسد. توکن این پروژه که به آن اشاره شد در بستر اتریوم فعالیت می کند.



هدف این تیم به کارگیری از تمام توان موجود در دنیا برای ماینینگ است به طوری که با کمک این محصول حتی به ساده ترین سخت افزارها امکان ماینینگ داده می شود. این استارتاپ به کمک دستگاه های روزمره مثل موبایل همراه، لپ تاپ و وسایل مشابه، امکان ماینینگ ساده با پرداخت به صورت بیتکوین و یا توکن این مجموعه را طرح ریزی کرده و به عمل رسانده اند، به صورتی که هر کاربر با به اشتراک گذاشتن مازاد قدرت سخت افزاری خود ماینینگ انجام می دهد. کاربرانی که حتی بازی Call of duty را استفاده می کنند از ۱۵٪ قدرت سیستم خود بهره می برند در حالی که با این برنامه ماینینگ از ۱۰۰٪ قدرت سیستم استفاده می شود.

شروع این ایده از جایی صورت گرفت که عناوین

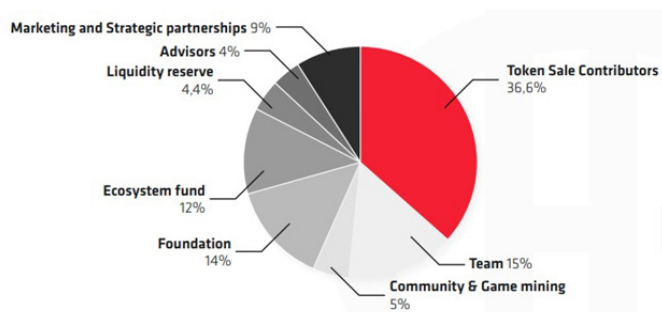
همچنین می‌توان از گیم‌رهش برای پرداخت‌های درون برنامه‌ای استفاده کرد. طبق تحقیقاتی که بر روی بازی فورتنایت صورت گرفته؛ بازیکنانی که به صورت متوسط بین ۶ تا ۱۰ ساعت به طور میانگین بازی می‌کنند حدود ۷۰٪ آنها از این نحوه پرداخت استفاده کرده‌اند و مبلغی نزدیک به ۸۵ دلار هزینه کرده‌اند. نرم‌افزار موبایل پلتفرم IOS این بازی، در ۹۰ روز ابتدایی فعالیت خود ۱۰۰ میلیون دلار سوددهی و ۱۱ میلیون بار دانلود شده بود. همچنین نرم‌افزار اندرویدی این محصول در ۲۱ روز ابتدایی خود ۱۵ میلیون کاربر به خود جذب کرد.

نقشه راه

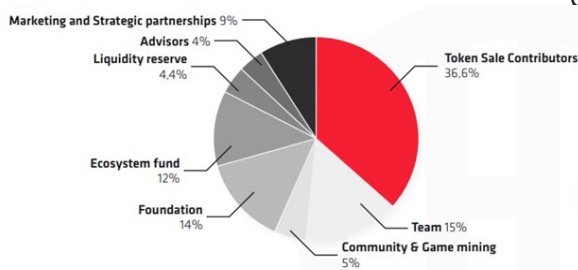
گیم‌رهش مسیر طولانی‌ای از سال ۲۰۱۷ تا به امروز طی کرده که در آخرین روزهای فصل سوم سال میلادی توانستند حراج خصوصی توکن و ماینینگ کامیونیتی را با موفقیت به سرفصل برسانند. در ادامه و برای فصل آخر ۲۰۲۱ اهداف لیست کردن توکن در صرافی‌های مختلف، توسعه فعالیت عملیات‌های محلی در جنوب شرقی آسیا و در نظر گرفتن API برای مارکت گیم‌رهش می‌باشد. شروع سال ۲۰۲۱ این پروژه با جذب سرمایه برای اکوسیستم گیم‌رکوین، جذب ۱.۵ میلیون کاربر و نسخه بتا نرم‌افزار دسکتاپ MacOS دنبال خواهد شد.

نحوه استفاده از سرمایه جذب شده در حراج‌ها نیز به صورت زیر خواهد بود:

- ۴۵٪ توسعه محصول
- ۲۵٪ تبلیغات و توسعه تجاری
- ۲۰٪ عملیات‌ها و لیستینگ صرافی‌ها
- ۵٪ عوامل قانونی و رگولاتوری
- ۵٪ ذخیره



همین‌طور نگاهی داشته باشیم به تخصیص توزیع توکن‌ها:



کنند. هر شخص می‌تواند ۳ وظیفه به صورت فعال داشته باشد و پس از انتخاب یک تسک بقیه تسک‌ها برای جلوگیری از کلاهبرداری قفل می‌شوند که با تکمیل و تایید آن‌ها، پاداش به حساب GLUSD آنها واریز می‌گردد. به علت عمومی بودن این مرحله رابط کاربری آسان و قابل استفاده برای تمامی کاربرانی که اطلاعات فنی دارند صورت پذیرفته است.

پلتفرم اصلی گیم‌رهش این امکان را به کاربر می‌دهد که با دعوت کاربر جدید درآمدزایی انجام دهند و به ازای هر کاربر معرفی شده در صورت ماین و یا انجام بازی‌ها به شخص دعوت‌کننده نیز پاداش تعلق می‌گیرد. همچنین اطلاعاتی مثل تراکنش‌های در دست تایید و مقدار ماینینگ انجام شده به صورت روزانه یا هفتگی در دسترس می‌باشد.

حدود ۸۵٪ از کاربران ترجیح می‌دهند که توکنشان را در فروشگاه گیم‌رهش استفاده کنند تا به صورت بیتکوین استخراج انجام دهند.

مارکتینگ

شیوه‌های پرداخت در دنیای امروز دست‌خوش تغییرات بسیار زیادی شده و گیم‌رهش تلاش به توسعه یک شیوه جدیدتر را در مسیر خود می‌بیند. به کمک گیم‌رهش دیگر نیازی به استفاده از حساب بانکی و یا حساب اعتباری (Credit Card) برای انجام پرداخت‌های خرد ندارید چون با گسترش ارتباطات این مجموعه می‌توان از خرید یک نوشابه تا وسایل خانگی را به کمک این محصول انجام داد که برای آن، تنها یک دستگاه هوشمند کافی است. به تازگی همکاری گیم‌رهش و زابکا (Zabka) که فروشگاه زنجیره‌ای در لهستان می‌باشد این امکان را به کاربران داده تا از ۶۰۰۰ فروشگاه در سراسر این کشور خرید کنند. به صورتی که با حضور در محل صندوق، پس از مشخص شدن مبلغ فاکتور، به حساب گیم‌رهش خود وارد می‌شوید، شماره فاکتور را وارد نموده و پس از پرداخت با نشان دادن کد پرداختی محصولات را تحویل می‌گیرید!

Games and in-game currencies



Grocery stores (over 9500 around Poland)



Gift cards



Pre-paid





If you want to donate us



تیم مدیریتی گیمرهش :

پاتریک پوش - CEO Patryk Pusch : فاندرا این پروژه و از فعالین حوزه کریپتو که ماینینگ خود را از سال ۲۰۱۳ شروع کرده است.

لژک ماجوسکی Leszek Majewski : مدیر ریسک مالی با سابقه بالا که به عنوان مشاور در توسعه مسیر مالی پروژه فعالیت دارد.

آرتور ژولکوفسکی Artur Pszczolkowski : با سابقه ترین فرد تیم با بیش از ۱۵ سال سابقه در صنعت مالی و بلاکچینی کمپانی‌های سوئیسی-لهستانی

از کجا بخریم؟

همانطور که در بخش نقشه راه گفتیم گیمرهش هنوز در ابتدای مسیر لیست شدن در صرافی‌ها قرار دارد اما فعلا می‌توان این توکن را از ، KuCoin و Bithumb خریداری کرد.

نگاهی به چارت :



با گذشت تقریباً ۱۷۶ روز از لیست شدن این توکن در کوکوبین میتوان گفت که مسیر جذابی پیش روی خودش می‌بیند.

در این مدت حداکثر قیمت ملموس ۱.۲ دلار بوده و تا ۰.۰۲۱۱ ریزش قیمت داشته ؛ قیمت فعلی ۰.۰۶۷۱ دلار است و در نزدیکی ۲ محدوده مقاومتی خود می‌باشد. در صورت شکست مقاومت‌های ذکر شده اولین هدف قیمتی ۰.۲۹۰۸ خواهد بود.

این توصیه خرید و یا سرمایه‌گذاری نیست! DYOR

زمان	ارز	عنوان	قبل	پیش بینی	فعلی
(امروز) دوشنبه ۲۵ اکتبر ۲۰۲۱					
تعطیلی					
New Zealand - Labor Day 🇳🇵					
11:30	EUR	شاخص فضای کسب و کار آلمان Ifo (اکتبر)	98.9	97.9	97.7
سه شنبه ۲۶ اکتبر ۲۰۲۱					
17:30	USD	شاخص اطمینان مصرف کننده CB (اکتبر)	109.3	108.8	
17:30	USD	شاخص فروش خانه های نوساز (سپتامبر)	740K	755K	
چهارشنبه ۲۷ اکتبر ۲۰۲۱					
04:00	AUD	شاخص بهای مصرف کننده - CPI (فصلی) (سه ماهه سوم)	0.8%	0.8%	
16:00	USD	شاخص سفارشات کالاهای بادوام (خالص) (ماهانه) (سپتامبر)	0.3%	0.4%	
17:30	CAD	گزارش سیاست های پولی بانک مرکزی کانادا			
17:30	CAD	تعیین نرخ بهره بانک مرکزی کانادا	0.25%	0.25%	
18:00	USD	گزارش هفتگی ذخایر نفت خام - گزارش اداره اطلاعات انرژی آمریکا (EIA)	-0.431M	1.857M	
18:30	CAD	کنفرانس مطبوعاتی بانک مرکزی کانادا			
پنجشنبه ۲۸ اکتبر ۲۰۲۱					
06:30	JPY	بیانیه سیاست های پولی بانک مرکزی ژاپن			
06:30	JPY	گزارش بانک مرکزی ژاپن از چشم انداز اقتصادی (سالانه)			
10:00	JPY	کنفرانس مطبوعاتی بانک مرکزی ژاپن			
11:25	EUR	تغییرات بیکاری آلمان (اکتبر)	-30K	-20K	
15:15	EUR	نرخ بهره شبانه تسهیلات سپرده (اکتبر)	-0.50%	-0.50%	
15:15	EUR	نرخ بهره شبانه سپرده بانک ها نزد بانک مرکزی اروپا	0.25%		
15:15	EUR	بیانیه سیاست های پولی بانک مرکزی اروپا			
15:15	EUR	تعیین نرخ بهره (اکتبر)			
16:00	USD	تولید ناخالص داخلی - GDP (فصلی) (سه ماهه سوم)	6.7%	2.8%	
16:00	USD	شاخص مدعیان بیکاری آمریکا	290K	292K	
16:00	EUR	کنفرانس مطبوعاتی بانک مرکزی اروپا			
17:30	USD	شاخص خانه های در معرض فروش (ماهانه) (سپتامبر)	8.1%	0.5%	
جمعه ۲۹ اکتبر ۲۰۲۱					
04:00	AUD	شاخص خرده فروشی (ماهانه) (سپتامبر)	-1.7%	0.2%	
11:30	EUR	شاخص تولید ناخالص داخلی - GDP (فصلی) (سه ماهه سوم)	1.6%	2.2%	
12:30	EUR	شاخص بهای مصرف کننده - CPI (سالانه) (اکتبر)	3.4%	3.7%	
16:00	CAD	تولید ناخالص داخلی - GDP (ماهانه) (اوت)	-0.1%	0.7%	

Trending

FYDcoin (FYD) 25 Oct 2021 Hotbit Listing +2961 Views (24 hours) +1072 Votes (24 hours)

Ethereum (ETH) 27 Oct 2021 Altair Mainnet Upgr... +873 Views (24 hours) +121 Votes (24 hours)

Harmony (ONE) 31 Oct 2021 Trustless Ethereum ... +511 Views (24 hours) +166 Votes (24 hours)

Significant

Ethereum (ETH) 27 Oct 2021 Altair Mainnet Upgr... 94% Confidence 1012 Votes

Harmony (ONE) 31 Oct 2021 Trustless Ethereum ... 95% Confidence 1935 Votes

VeChain (VET) 31 Oct 2021 (or earlier) PoA2.0 Mainnet Upg... 96% Confidence 489 Votes

Hot

BasketCoin (BSKT) 31 Oct 2021 (or earlier) Governance Platform 100% Confidence 1156 Votes

FYDcoin (FYD) 25 Oct 2021 Hotbit Listing 99% Confidence 3068 Votes

Harmony (ONE) 31 Oct 2021 Trustless Ethereum ... 95% Confidence 1935 Votes

GRIZZLY'S
MONDAYS

October 25, 2021



NFT
هفته



Carrots by Islam Alipour